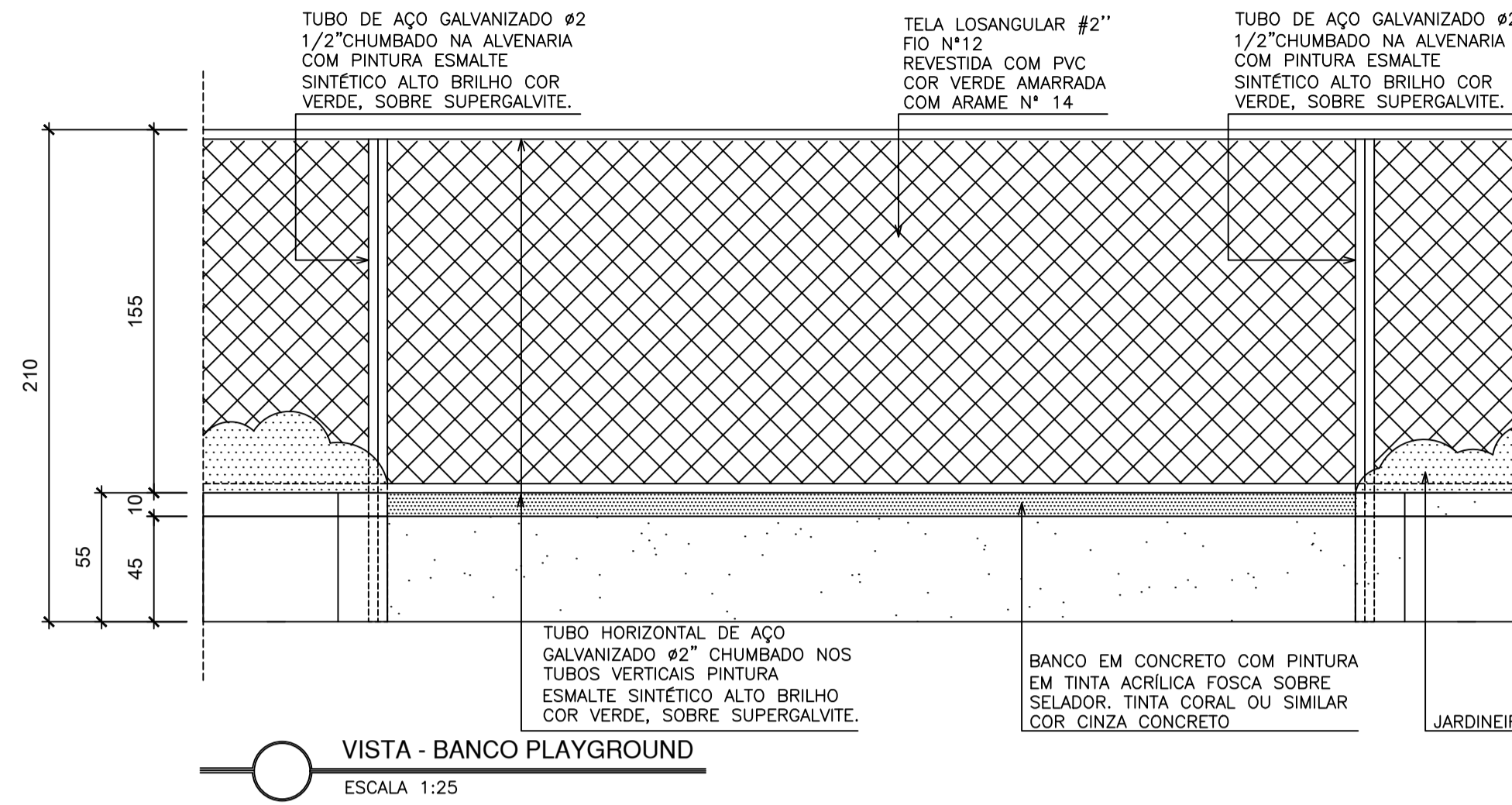
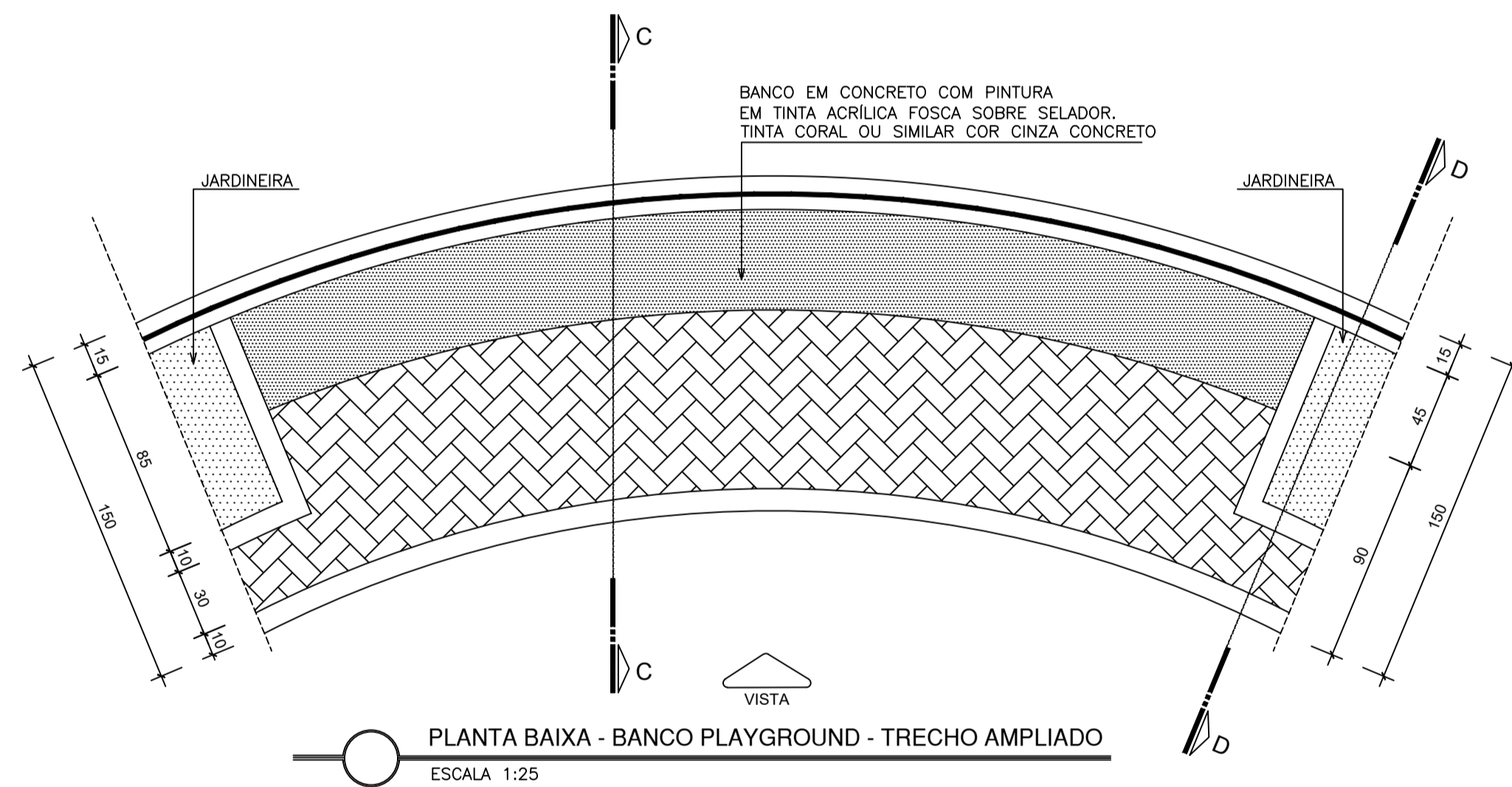


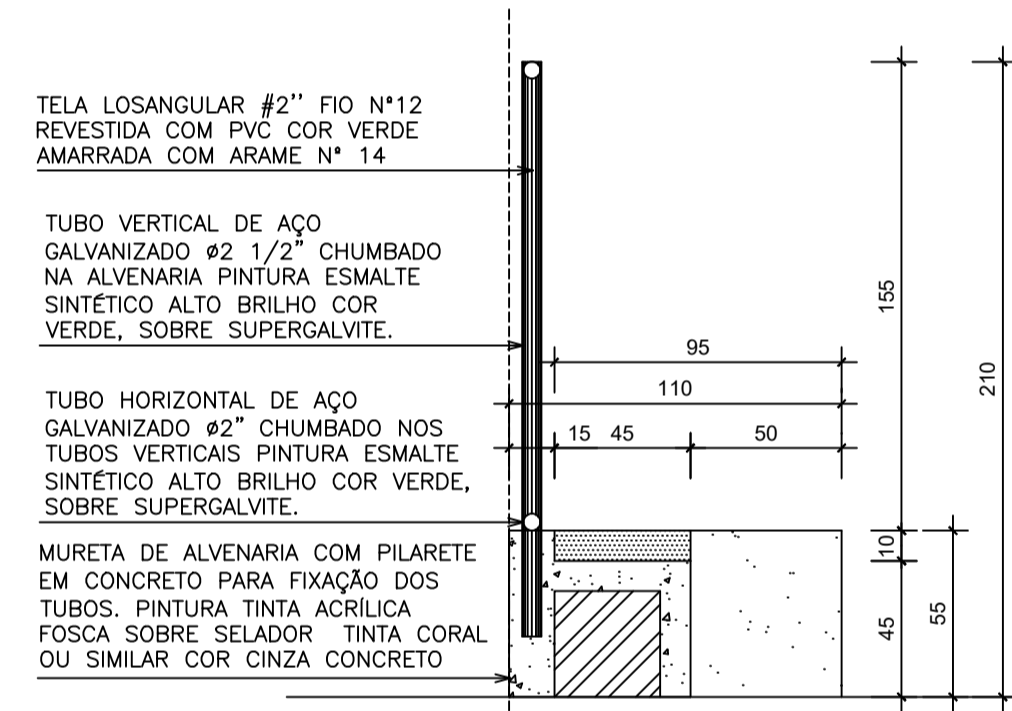
PLAYGROUND - PRAÇA SAUDAVÉL - MODELOS 1 E 2
 ESCALA 1:100
 ÁREA: 132,70m²



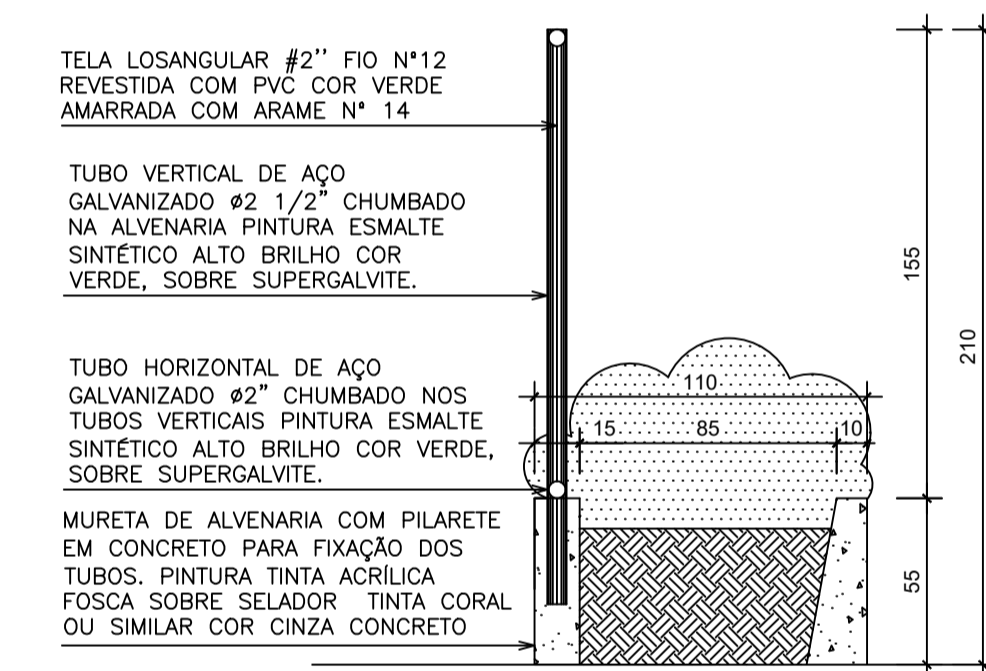
VISTA - BANCO PLAYGROUND
 ESCALA 1:25



PLANTA BAIXA - BANCO PLAYGROUND - TRECHO AMPLIADO
 ESCALA 1:25



CORTE CC - BANCO PLAYGROUND
 ESCALA 1:25



CORTE DD - JARDINEIRA PLAYGROUND
 ESCALA 1:25

QUADRO DE ESQUADRIAS			
TIPO	(Larg.xAlt.xPelt.)	DESCRIÇÃO	QUANT.
PORTAS:			
G1	180x210	PORTÃO DE ABRIR, DUAS FOLHAS, EM TUDO DE AÇO GALVANIZADO Ø2 1/2" COM PINTURA ESMALTE SINTÉTICO ALTO BRILHO COR VERDE, SOBRE SUPERGALVITE E TELA LOSANGULAR # 2" FIO Nº 12 REVESTIDA COM PVC COR VERDE AMARRADA COM ARAME Nº 14	01
G2	90x215	PORTÃO DE ABRIR, UMA FOLHA, EM TUDO DE AÇO GALVANIZADO Ø2 1/2" COM PINTURA ESMALTE SINTÉTICO ALTO BRILHO COR VERDE, SOBRE SUPERGALVITE E TELA LOSANGULAR # 2" FIO Nº 12 REVESTIDA COM PVC COR VERDE AMARRADA COM ARAME Nº 14	02



PREFEITURA DE
RIO BANANAL

SECRETARIA MUNICIPAL DE OBRAS – SEMOB

OBRA:
 CONSTRUÇÃO DE PRAÇA DE LAZER
 EM SÃO JORGE TIRADENTES

LOCAL: ENDEREÇO
 PROJETO:
 PROJETO ARQUITETÔNICO

AUTOR DO PROJETO:
 CESAR AUGUSTO TERCIO ZAMPERLINI
 ENGENHEIRO CIVIL – CREA ES 41.899/D

DISCRIMINAÇÃO:
 CORTES
 PLANTA BAIXA DE PINTURA
 PLANTA DE SITUAÇÃO
 PLANA BAIXA DE IMPLANTAÇÃO

DATA: 12/09/2022
 ESCALA: INDICADA
 DESENHO: CESAR
 REVISÃO: 00
 PRANCHA:
 06/06