

ATA DA COMISSÃO PERMANENTE DE LICITAÇÃO Nº 001/2022
 DA PREFEITURA MUNICIPAL DE RIO BANANAL - ES
 EM 22.07.2022
 Jc

STN/SICONFI

MUNICÍPIO DE RIO BANANAL - ES
RELATÓRIO RESUMIDO DA EXECUÇÃO ORÇAMENTÁRIA
BALANÇO ORÇAMENTÁRIO
ORÇAMENTO FISCAL E DE SEGURIDADE SOCIAL
3º BIMESTRE DE 2022 - MAIO A JUNHO DE 2022
 RREO - Anexo 1 (LRF, Art. 52, inciso I, alíneas "a" e "b" do inciso II e §1º)

Em Reais

Receitas	Previsão Inicial	Previsão Atualizada (a)	Receitas Realizadas		Até o Período (c)	% (c/a)	Saldo (a-c)		
			No Período (b)	% (b/a)					
RECEITAS (EXCETO INTRA-ORÇAMENTÁRIAS) (I)	110.496.475,00	110.496.475,00	23.713.551,27	21,46	62.254.330,11	56,34	48.242.144,89		
RECEITAS CORRENTES	104.573.953,00	104.573.953,00	21.291.895,40	20,36	59.532.491,24	56,93	45.041.461,76		
IMPOSTOS, TAXAS E CONTRIBUIÇÕES DE MELHORIA	5.069.440,00	5.069.440,00	1.270.242,00	25,06	2.933.834,93	57,87	2.135.605,07		
Impostos	4.537.000,00	4.537.000,00	1.092.514,38	24,08	2.802.256,59	57,14	1.944.743,41		
Taxas	532.440,00	532.440,00	177.727,62	33,38	341.578,34	64,15	190.861,66		
Contribuição De Melhoria									
CONTRIBUIÇÕES	3.922.000,00	3.922.000,00	759.704,82	19,37	1.896.960,33	48,37	2.025.039,67		
Contribuições Sociais	2.632.000,00	2.632.000,00	515.840,26	19,52	1.176.248,64	44,69	1.455.751,36		
Contribuições Econômicas									
Contribuições Para Entidades Privadas De Serviço Social E De Forra	1.290.000,00	1.290.000,00	245.364,56	19,06	720.711,69	55,87	569.288,31		
Contribuições Para O Custeio Do Serviço De Iluminação Pública	14.119.200,00	14.119.200,00	2.362.160,00	16,73	8.607.752,08	60,96	5.511.447,92		
RECEITA PATRIMONIAL	27.000,00	27.000,00	5.400,00	20,00	6.750,00	25,00	20.250,00		
Exploração Do Patrimônio Imobiliário Do Estado	27.000,00	27.000,00	5.400,00	20,00	6.750,00	25,00	20.250,00		
Valores Mobiliários	14.092.200,00	14.092.200,00	2.356.760,00	16,72	8.601.002,08	61,03	5.491.197,92		
Delegação De Serviços Públicos Mediante Concessão, Permissão, A									
Exploração De Recursos Naturais									
Exploração Do Patrimônio Intangível									
Cedência De Direitos									
Demais Receitas Patrimoniais									
RECEITA AGROPECUÁRIA									
Receita Agropecuária									
RECEITA INDUSTRIAL									
Receita Industrial									
RECEITA DE SERVIÇOS	2.221.800,00	2.221.800,00	437.903,19	18,86	1.188.202,55	51,18	1.133.597,45		
Serviços Administrativos E Comerciais Gerais	2.293.800,00	2.293.800,00	433.964,46	18,92	1.176.616,85	51,30	1.117.183,15		
Serviços E Atividades Referentes À Navegação E Ao Transporte									
Serviços E Atividades Referentes À Saúde									
Serviços E Atividades Financeiras									
Outros Serviços	28.000,00	28.000,00	3.938,73	14,07	11.585,70	41,38	16.414,30		
TRANSFERÊNCIAS CORRENTES	78.843.513,00	78.843.513,00	16.377.853,06	20,77	44.664.032,68	56,65	34.176.480,32		
Transferências Da União E De Suas Entidades	29.717.000,00	29.717.000,00	5.895.703,21	19,84	16.204.871,38	54,53	13.512.128,62		
Transferências Dos Estados E Do Distrito Federal E De Suas Entida	28.526.513,00	28.526.513,00	6.572.774,42	23,04	17.421.710,49	61,07	11.104.802,51		
Transferências Dos Municípios E De Suas Entidades									
Transferências De Instituições Privadas									
Transferências De Outras Instituições Públicas	20.600.000,00	20.600.000,00	3.909.375,43	18,98	11.037.450,81	53,58	9.562.549,19		
Transferências Do Exterior									
Demais Transf. Correntes									
OUTRAS RECEITAS CORRENTES	298.000,00	298.000,00	94.032,33	28,20	241.708,67	81,11	56.291,33		
Multas Administrativas, Contratuais E Judiciais	3.000,00	3.000,00	663,75	22,13	1.765,59	58,55	1.234,41		
Indenizações, Restituições E Ressarcimentos	15.000,00	15.000,00	3.252,98	21,69	13.321,99	88,81	1.678,01		
Indenizações, Restituições E Ressarcimentos	15.000,00	15.000,00	3.252,98	21,69	13.321,99	88,81	1.678,01		
Bens, Direitos E Valores Incorporados Ao Patrimônio Público	165.000,00	165.000,00	80.115,60	48,55	226.621,09	137,35	(61.621,09)		
Multas E Juros De Mora Das Receitas De Capital	15.000,00	15.000,00					15.000,00		
Demais Receitas Correntes	100.000,00	100.000,00					100.000,00		
RECEITAS DE CAPITAL	5.922.522,00	5.922.522,00	2.421.655,87	40,89	2.721.838,87	45,96	3.200.683,13		
OPERAÇÕES DE CRÉDITO									
Operações De Crédito - Mercado Interno									
Operações De Crédito - Mercado Externo									
ALIENAÇÃO DE BENS	208.000,00	208.000,00					208.000,00		
Alienação De Bens Móveis	207.000,00	207.000,00					207.000,00		
Alienação De Bens Imóveis	1.000,00	1.000,00					1.000,00		
Alienação De Bens Intangíveis									
AMORTIZAÇÃO DE EMPRÉSTIMOS									
Amortização De Empréstimos									
TRANSFERÊNCIAS DE CAPITAL	5.714.522,00	5.714.522,00	2.421.655,87	42,38	2.721.838,87	47,63	2.992.683,13		
Transferências Da União E De Suas Entidades	2.942.361,00	2.942.361,00	718.938,00	24,43	1.019.121,00	34,64	1.922.240,00		
Transferências Dos Estados E Do Distrito Federal E De Suas Entida	2.772.161,00	2.772.161,00	1.702.717,87	61,42	1.702.717,87	61,42	1.069.443,13		
Transferências Dos Municípios E De Suas Entidades									
Transferências De Instituições Privadas									
Transferências De Outras Instituições Públicas									
Transferências Do Exterior									
Demais Transferências De Capital									
OUTRAS RECEITAS DE CAPITAL									
Integração De Capital Social									
Resgate De Títulos Do Tesouro									
Demais Receitas De Capital									
RECEITAS (INTRA-ORÇAMENTÁRIAS) (II)	5.152.000,00	5.152.000,00	996.513,77	19,34	2.449.137,32	47,54	2.702.862,68		
SUBTOTAL DAS RECEITAS (III) = (I + II)	115.648.475,00	115.648.475,00	24.710.065,04	21,37	64.703.467,43	55,95	50.945.007,57		
OPERAÇÕES DE CRÉDITO / REFINANCIAMENTO (IV)									
Operações De Crédito Internas									
Mobiliária									
Contratual									
Operações De Crédito Externas									
Mobiliária									
Contratual									
TOTAL DAS RECEITAS (V) = (III + IV)	115.648.475,00	115.648.475,00	24.710.065,04	21,37	64.703.467,43	55,95	50.945.007,57		
DEFICIT (VI)									
TOTAL COM DEFICIT (VII) = (V + VI)	115.648.475,00	115.648.475,00	24.710.065,04	21,37	64.703.467,43	55,95	50.945.007,57		
SALDOS DE EXERCÍCIOS ANTERIORES		3.550.625,51					100,00		
Recursos Arrecadados em Exercícios Anteriores - RPPS									
Superávit Financeiro Utilizado para Créditos Adicionais		3.550.625,51					100,00		
DESPESAS	Dotação Inicial (d)	Dotação Atualizada (e)	Despesas Empenhadas		Saldo (g) = (e - f)	Despesas Liquidadas		Saldo (i) = (e - h)	Despesas Pagas Até o Período (j)
			No Período	Até Período (f)		No Período	Até Período (h)		
DESPESAS (EXCETO INTRA-ORÇAMENTÁRIAS) (VIII)	107.986.603,00	111.470.455,05	14.506.166,03	50.337.572,10	61.132.882,95	14.678.881,22	36.982.373,85	74.488.081,20	35.474.017,36
DESPESAS CORRENTES	95.520.430,00	98.764.439,83	13.038.915,74	47.598.127,22	51.166.312,61	13.749.541,31	35.422.369,50	63.341.570,33	34.132.337,03
PESSOAL E ENCARGOS SOCIAIS	61.280.200,00	61.708.186,28	8.378.967,01	23.467.894,84	38.240.291,44	8.412.672,56	23.402.373,88	38.305.812,40	23.203.990,10
JURROS E ENCARGOS DA DÍVIDA	100.000,00	100.000,00	15.849,71	38.888,45	61.111,55	15.849,71	38.888,45	61.111,55	38.888,45
OUTRAS DESPESAS CORRENTES	34.140.230,00	36.956.253,55	4.644.099,02	24.091.343,93	12.864.909,62	5.321.019,04	11.981.607,17	24.974.646,38	10.889.458,48
DESPESAS DE CAPITAL	9.370.175,00	9.616.015,22	1.467.250,29	2.739.444,88	6.870.570,34	929.339,91	1.559.504,35	8.050.510,87	1.341.680,33
INVESTIMENTOS	8.570.175,00	8.810.015,22	1.291.676,33	2.212.723,00	6.597.292,22	753.765,95	1.032.782,47	7.777.232,75	814.958,45
INVERSÕES FINANCEIRAS									
AMORTIZAÇÃO DE DÍVIDA	800.000,00	800.000,00	175.573,96	526.721,88	273.278,12	175.573,96	526.721,88	273.278,12	526.721,88
RESERVA DE CONTINGÊNCIA	3.096.000,00	3.096.000,00			3.096.000,00			3.096.000,00	
DESPESAS (INTRA-ORÇAMENTÁRIAS) (IX)	7.661.872,00	7.728.645,46	974.512,04	2.947.121,95	4.781.623,51	986.913,83	2.905.790,41	4.832.855,05	2.440.348,17
SUBTOTAL DAS DESPESAS (X) = (VIII + IX)	115.648.475,00	119.199.100,51	15.480.678,07	53.284.694,05	65.914.406,46	15.665.795,05	39.888.164,26	79.310.936,25	37.914.365,53

ATA DA COMISSÃO PERMANENTE DE LICITAÇÃO Nº 001/2022
 DA PREFEITURA MUNICIPAL DE RIO BANANAL - ES
 DATA 22.07.2022
 Jc

MUNICÍPIO DE RIO BANANAL - ES
RELATÓRIO RESUMIDO DA EXECUÇÃO ORÇAMENTÁRIA
BALANÇO ORÇAMENTÁRIO
ORÇAMENTO FISCAL E DE SEGURIDADE SOCIAL
3º BIMESTRE DE 2022 - MAIO A JUNHO DE 2022

STN/SICONFI

RREO - Anexo 1 (LRF, Art. 52, inciso I, alíneas "a" e "b" do inciso II e §1º)

Em Reais

AMORTIZAÇÃO DA DÍVIDA / REFINANCIAMENTO (XI)									
Amortização da Dívida Interna									
Dívida Mobiliária									
Dívida Contratual									
Amortização da Dívida Externa									
Dívida Mobiliária									
Dívida Contratual									
TOTAL DAS DESPESAS (XII) = (X + XI)	115.648.475,00	119.199.100,51	15.480.678,07	52.284.694,05	65.914.406,46	15.665.795,05	39.888.164,26	79.310.936,25	37.914.365,53
SUPERÁVIT (XIII)	---	---	---	11.478.773,38	---	---	24.815.303,17	---	26.789.101,90
TOTAL COM SUPERÁVIT (XIV) = (XII + XIII)	115.648.475,00	119.199.100,51	15.480.678,07	64.703.467,43	---	15.665.795,05	64.703.467,43	---	64.703.467,43
RESERVA DO RPPS									
Receitas Intra	Previsão Inicial	Previsão Atualizada (a)	Receitas Realizadas			% (c/a)	Saldo (a-c)		
			No Período (b)	%(b/a)	Até o Período (c)				
RECEITAS (INTRA-ORÇAMENTÁRIAS) (II)	5.152.000,00	5.152.000,00	996.513,77	19,34	2.449.137,32	47,54	2.702.862,68		
Receitas Correntes	5.152.000,00	5.152.000,00	996.513,77	19,34	2.449.137,32	47,54	2.702.862,68		
Impostos, Taxas e Contribuições de Melhoria									
Impostos									
Taxas									
Contribuição de Melhoria									
Contribuições	3.642.000,00	3.642.000,00	646.913,19	17,76	1.591.801,58	43,71	2.050.198,42		
Contribuições Sociais	3.642.000,00	3.642.000,00	646.913,19	17,76	1.591.801,58	43,71	2.050.198,42		
Contribuições Econômicas									
Contribuições para Entidades Privadas de Serviço Social e de Formação									
Contribuição para o Cumeio de Serviço de Iluminação Pública									
Receita Patrimonial									
Exploração do Patrimônio Imobiliário do Estado									
Valores Mobiliários									
Delegação de Serviços Públicos mediante Concessão, Permissão, Auto									
Exploração de Recursos Naturais									
Exploração do Patrimônio Intangível									
Cessão de Direitos									
Demais Receitas Patrimoniais									
Receita Agropecuária									
Receita Agropecuária									
Receita Industrial									
Receita Industrial									
Receita de Serviços									
Serviços Administrativos e Comerciais Gerais									
Serviços e Atividades Referentes à Navegação e ao Transporte									
Serviços e Atividades Referentes à Saúde									
Serviços e Atividades Financeiras									
Outros Serviços									
Transferências Correntes									
Transferências de União e de suas Entidades									
Transferências dos Estados e do Distrito Federal e de suas Entidades									
Transferências dos Municípios e de suas Entidades									
Transferências de Instituições Privadas									
Transferências de Outras Instituições Públicas									
Transferências do Exterior									
Demais Transf. Correntes									
Outras Receitas Correntes	1.510.000,00	1.510.000,00	349.600,58	23,15	857.235,74	56,78	652.664,26		
Multas Administrativas, Contratuais e Judiciais									
Indenizações, Restituições e Ressarcimentos	20.000,00	20.000,00	8.676,32	43,38	13.976,32	69,88	6.023,68		
Bens, Direitos e Valores Incorporados ao Patrimônio Público									
Multas e Juros de Mora das Receitas de Capital									
Demais Receitas Correntes	1.500.000,00	1.500.000,00	345.262,42	23,02	850.347,58	56,69	640.652,42		
Receitas de Capital									
Operações de Crédito									
Operações de Crédito - Mercado Interno									
Operações de Crédito - Mercado Externo									
Alienação de Bens									
Alienação de Bens Móveis									
Alienação de Bens Imóveis									
Alienação de Bens Intangíveis									
Amortização de Empréstimos									
Amortização de Empréstimos									
Transferências de Capital									
Transferências de União e de suas Entidades									
Transferências dos Estados e do Distrito Federal e de suas Entidades									
Transferências dos Municípios e de suas Entidades									
Transferências de Instituições Privadas									
Transferências de Outras Instituições Públicas									
Transferências do Exterior									
Demais Transferências de Capital									
Outras Receitas de Capital									
Integralização de Capital Social									
Resgate de Títulos do Tesouro									
Demais Receitas de Capital									
Recursos Arrecadados em Exercícios Anteriores									
TOTAL DAS RECEITAS INTRAS	5.152.000,00	5.152.000,00	996.513,77	19,34	2.449.137,32	47,54	2.702.862,68		

Despesas Intra	Dotação Inicial (d)	Dotação Atualizada (e)	Despesas Empenhadas		Saldo (g) = (e - f)	Despesas Liquidadas		Saldo (i) = (e - h)	Despesas Pagas Até o Período (j)
			No Período	Até Período (f)		No Período	Até Período (h)		
DESPESAS (INTRA-ORÇAMENTÁRIAS) (IX)	7.661.872,00	7.728.645,46	974.512,04	2.947.121,95	4.781.523,51	986.913,83	2.905.790,41	4.822.855,05	2.440.348,17
DESPESAS CORRENTES	7.661.872,00	7.728.645,46	974.512,04	2.947.121,95	4.781.523,51	986.913,83	2.905.790,41	4.822.855,05	2.440.348,17
PESSOAL E ENCARGOS SOCIAIS	7.661.872,00	7.728.645,46	974.512,04	2.947.121,95	4.781.523,51	986.913,83	2.905.790,41	4.822.855,05	2.440.348,17
JUROS E ENCARGOS DA DÍVIDA									
OUTRAS DESPESAS CORRENTES									

MUNICÍPIO DE RIO BANANAL - ES
 RELATÓRIO RESUMIDO DA EXECUÇÃO ORÇAMENTÁRIA
 BALANÇO ORÇAMENTÁRIO
 ORÇAMENTO FISCAL E DE SEGURIDADE SOCIAL
 3º BIMESTRE DE 2022 - MAIO A JUNHO DE 2022


STN/SICONFI

RREO - Anexo 1 (LRF, Art. 52, inciso I, alíneas "a" e "b" do inciso II e §1º)


Em Reais

DESPESAS DE CAPITAL									
INVESTIMENTOS									
INVERSÕES FINANCEIRAS									
AMORTIZAÇÃO DE DÍVIDA									
RESERVA DE CONTINGÊNCIA									
TOTAL DAS DESPESAS INTRAS	7.661.872,00	7.728.645,46	974.512,04	2.947.121,95	4.781.523,51	986.913,83	2.905.790,41	4.822.855,05	2.440.348,17


FONTE: Sistema de Administração de Finanças Públicas. Unidade Responsável: Gabinete Do Prefeito. Emissão: 14/07/2022, às 09:23:18



EDMILSON SANTO ELIZÁRIO
PREFEITO MUNICIPAL



ADRIANO JOSÉ SELESTRINI
CONTROLADOR MUNICIPAL



ALMIR CAPELINI LAMERA
SECRETARIO/CONTADOR CRC/ES Nº 009906/O-4

MUNICÍPIO DE RIO BANANAL - ES
RELATÓRIO RESUMIDO DA EXECUÇÃO ORÇAMENTÁRIA
DEMONSTRATIVO DA EXECUÇÃO DAS DESPESAS POR FUNÇÃO/SUBFUNÇÃO
ORÇAMENTO FISCAL E DE SEGURIDADE SOCIAL
3º BIMESTRE DE 2022 - MAIO A JUNHO DE 2022
RREO - Anexo 2 (LRF, Art. 52, inciso II, alínea "c")

STN/SICONFI

Em Reais

FUNÇÃO/SUBFUNÇÃO	Dotação Inicial	Dotação Atualizada (a)	Despesas Empenhadas			Saldo (c) = (a - b)	Despesas Liquidadas			Saldo (e) = (a - d)
			No Período	Até Período (b)	% (b/ total b)		No Período	Até Período (d)	% (d/ total d)	
DESPESAS(EXCETO INTRA-ORÇAMENTÁRIAS) (I)	107.986.603,00	111.470.455,05	14.506.166,03	50.337.572,10	94,47	61.132.882,95	14.678.881,22	36.982.373,85	92,72	74.488.081,20
Legislativa	3.680.000,00	3.680.000,00	700.924,32	1.838.561,57	3,45	1.841.438,43	498.064,49	1.452.633,92	3,64	2.227.366,08
Ação Legislativa	3.680.000,00	3.680.000,00	700.924,32	1.838.561,57	3,45	1.841.438,43	498.064,49	1.452.633,92	3,64	2.227.366,08
Administração	9.833.650,00	10.322.128,66	1.439.770,45	5.273.644,20	9,90	5.048.484,46	1.642.194,99	4.374.995,21	10,97	5.947.133,45
Administração Geral	6.612.650,00	6.990.716,66	908.808,39	3.524.625,30	6,61	3.406.091,36	1.089.310,74	2.738.601,90	6,87	4.192.114,76
Administração Financeira	1.141.500,00	1.311.912,00	155.514,57	614.280,76	1,15	657.851,24	174.416,54	501.655,17	1,26	810.256,83
Serviços Urbanos	2.079.500,00	2.079.500,00	375.397,49	1.134.738,14	2,13	944.761,86	378.467,71	1.134.738,14	2,84	944.761,86
Segurança Pública	1.000,00	1.000,00				1.000,00				1.000,00
Administração Geral	1.000,00	1.000,00				1.000,00				1.000,00
Assistência Social	3.080.054,00	3.647.482,88	427.825,21	1.144.935,05	2,15	2.502.547,83	354.416,49	835.685,75	2,10	2.811.797,13
Administração Geral	1.905.062,00	2.069.642,34	254.532,93	863.276,31	1,62	1.206.366,03	284.281,49	747.271,56	1,87	1.322.370,78
Assistência ao Idoso	161.004,00	161.004,00				161.004,00				161.004,00
Assistência ao Portador de Deficiência	45.000,00	85.962,81	40.962,81	40.962,81	0,08	45.000,00	27.768,37	27.768,37	0,07	58.194,44
Assistência à Criança e ao Adolescente	145.000,00	158.313,00	3.343,40	47.944,51	0,09	110.370,49	6.393,45	14.910,00	0,04	142.405,00
Assistência Comunitária	823.948,00	1.172.558,73	128.966,07	192.751,42	0,36	979.807,31	35.973,18	45.735,82	0,11	1.126.822,91
Previdência Social	17.400.000,00	17.400.000,00	1.193.881,42	3.536.410,29	6,63	13.864.589,71	1.193.881,42	3.534.929,37	8,86	13.865.070,63
Previdência do Regime Estatutário	17.400.000,00	17.400.000,00	1.193.881,42	3.536.410,29	6,63	13.864.589,71	1.193.881,42	3.534.929,37	8,86	13.865.070,63
Saúde	20.015.550,00	22.246.828,31	3.265.074,08	13.265.722,34	24,90	8.980.805,97	3.789.079,02	9.635.632,66	24,16	12.610.895,65
Administração Geral	4.036.877,00	4.471.140,78	425.116,54	2.657.684,05	4,99	1.813.456,73	703.106,73	1.604.431,33	4,02	2.866.709,45
Atenção Básica	8.345.880,00	9.222.938,94	1.699.131,66	4.733.957,56	8,88	4.488.981,38	1.513.225,52	4.004.343,90	10,04	5.218.595,04
Assistência Hospitalar e Ambulatorial	6.892.443,00	7.714.637,12	1.002.445,37	5.560.438,75	10,44	2.154.198,37	1.497.071,39	3.813.167,22	9,56	3.901.469,90
Suporte Profilático e Terapêutico	281.520,00	337.023,10	53.063,47	113.012,57	0,21	224.910,53	18.199,38	55.458,78	0,14	282.464,32
Vigilância Sanitária	15.000,00	15.000,00				15.000,00				15.000,00
Vigilância Epidemiológica	443.830,00	484.888,37	75.316,04	200.620,41	0,38	284.258,96	56.826,00	158.231,43	0,40	326.656,94
Trabalho	10.000,00	10.000,00				10.000,00				10.000,00
Fomento ao Trabalho	10.000,00	10.000,00				10.000,00				10.000,00
Educação	33.926.919,00	34.138.043,70	4.413.412,91	15.795.807,89	29,64	18.342.235,81	4.983.937,83	11.307.506,93	28,35	22.830.536,77
Administração Geral	1.038.760,00	938.140,00	212.281,56	341.036,41	0,64	597.103,59	152.345,12	219.498,91	0,55	718.641,09
Alimentação e Nutrição	1.533.878,00	1.948.293,78	627.136,60	1.493.647,26	2,80	454.646,52	223.554,27	416.250,59	1,04	1.532.043,19
E ensino Fundamental	22.069.219,00	22.075.079,00	2.247.531,27	11.347.279,63	21,30	10.727.799,37	3.783.028,58	8.700.159,32	21,81	13.274.919,68
E ensino Superior	1.400.000,00	1.441.708,92	137.364,92	137.364,92	0,26	1.304.344,00				1.441.708,92
Educação Infantil	7.557.062,00	7.406.822,00	908.698,56	2.196.479,67	4,12	5.210.343,33	750.009,86	1.886.598,11	4,75	5.510.223,89
Educação Especial	320.000,00	320.000,00	280.000,00	280.000,00	0,53	40.000,00	75.000,00	75.000,00	0,19	245.000,00
DIFUSÃO CULTURAL	8.000,00	8.000,00				8.000,00				8.000,00
Cultura	130.000,00	130.000,00				130.000,00				130.000,00
DIFUSÃO CULTURAL	130.000,00	130.000,00				130.000,00				130.000,00
Urbanismo	2.315.971,00	2.676.134,42	331.826,78	1.141.159,88	2,14	1.534.974,54	147.230,57	684.619,79	1,72	1.991.514,63
Infra-estrutura Urbana	1.148.378,00	1.018.329,70		29.219,60	0,05	989.110,10		29.219,60	0,07	989.110,10
Serviços Urbanos	1.167.593,00	1.657.804,72	331.826,78	1.111.940,28	2,09	545.864,44	147.230,57	655.400,19	1,64	1.002.404,53
Saneamento	2.644.560,00	2.641.560,00	231.060,23	1.560.898,52	2,93	1.080.661,48	416.111,85	1.098.557,48	2,75	1.543.002,52
Saneamento Básico Urbano	2.644.560,00	2.641.560,00	231.060,23	1.560.898,52	2,93	1.080.661,48	416.111,85	1.098.557,48	2,75	1.543.002,52
Gestão Ambiental	188.000,00	97.500,00	3.000,00	79.200,00	0,15	18.300,00	2.032,00	7.079,88	0,02	90.420,12
Preservação e Conservação Ambiental	130.000,00	68.500,00		59.000,00	0,11	9.500,00				68.500,00
Controle Ambiental	49.000,00	29.000,00	3.000,00	20.200,00	0,04	8.800,00	2.032,00	7.079,88	0,02	21.920,12
Agricultura	6.117.200,00	6.237.248,30	1.653.257,54	3.786.078,59	7,11	2.461.269,71	966.824,30	2.217.137,23	5,56	4.020.211,07
Administração Geral	2.090.360,00	2.053.560,00	280.150,53	881.974,68	1,66	1.171.385,32	305.822,62	807.856,78	2,03	1.245.503,22
Fomento ao Trabalho	757.000,00	935.600,00	360.410,00	868.910,00	1,63	66.690,00	148.840,00	436.500,00	1,09	499.100,00
Abastecimento	85.000,00									
Extensão Rural	3.184.940,00	3.248.388,30	912.697,01	2.035.193,91	3,82	1.213.194,39	501.161,68	972.780,45	2,44	2.275.607,85
Comunicações	40.000,00	40.000,00		5.400,00	0,01	34.600,00		5.400,00	0,01	34.600,00
Telecomunicações	40.000,00	40.000,00		5.400,00	0,01	34.600,00		5.400,00	0,01	34.600,00
Energia	1.304.000,00	1.304.000,00	84.270,00	1.004.270,00	1,88	299.730,00	134.414,90	476.604,95	1,19	827.395,05
Energia Elétrica	1.304.000,00	1.304.000,00	84.270,00	1.004.270,00	1,88	299.730,00	134.414,90	476.604,95	1,19	827.395,05
Transporte	736.999,00	639.290,08		639.290,08		639.290,08				639.290,08
Transporte Rodoviário	736.999,00	639.290,08		639.290,08		639.290,08				639.290,08
Desporto e Lazer	1.716.600,00	1.413.438,70	280.489,42	515.873,44	0,97	897.565,26	167.803,76	239.548,48	0,60	1.173.890,22
Administração Geral	399.600,00	441.908,68	26.759,42	111.524,59	0,21	330.384,09	26.973,54	92.039,01	0,23	349.879,67
Turismo	402.000,00	391.000,00	250.260,00	251.560,00	0,47	139.440,00	1.560,00	1.560,00	0,00	389.440,00
Desporto Comunitário	915.000,00	580.530,02	3.470,00	152.788,85	0,29	427.741,17	139.270,22	145.959,47	0,37	434.570,55
Encargos especiais	1.750.000,00	1.750.000,00	591.423,67	1.300.610,33	2,61	359.389,67	393.939,60	1.112.042,20	2,79	637.957,80
Administração Geral	850.000,00	850.000,00	400.000,00	825.000,00	1,55	25.000,00	202.515,93	546.431,87	1,37	303.568,13
Refinanciamento da Dívida Interna	900.000,00	900.000,00	191.423,67	565.610,33	1,06	334.389,67	191.423,67	565.610,33	1,42	334.389,67
RESERVA DE CONTINGÊNCIA	3.096.000,00	3.096.000,00				3.096.000,00				3.096.000,00
DESPESAS(INTRA-ORÇAMENTÁRIAS) (II)	7.661.872,00	7.728.645,46	974.512,04	2.947.121,95	5,53	4.781.523,51	986.913,83	2.905.790,41	7,28	4.822.855,05
TOTAL (III) = (I + II)	115.648.475,00	119.199.100,51	15.480.678,07	53.284.694,05	100,00	65.914.406,46	15.665.795,05	39.888.164,26	100,00	79.310.936,25
DESPESAS(INTRA-ORÇAMENTÁRIAS) (II)	7.661.872,00	7.728.645,46	974.512,04	2.947.121,95	5,53	4.781.523,51	986.913,83	2.905.790,41	7,28	4.822.855,05

MUNICÍPIO DE RIO BANANAL - ES
RELATÓRIO RESUMIDO DA EXECUÇÃO ORÇAMENTÁRIA
DEMONSTRATIVO DA EXECUÇÃO DAS DESPESAS POR FUNÇÃO/SUBFUNÇÃO
ORÇAMENTO FISCAL E DE SEGURIDADE SOCIAL
3º BIMESTRE DE 2022 - MAIO A JUNHO DE 2022

STN/SICONFI

RRFO - Anexo 2 (LRF, Art. 52, inciso II, alínea "c")

Em Reais

Legislativa	220.000,00	220.000,00	40.981,60	110.146,31	0,21	109.853,69	40.981,60	110.146,31	0,28	109.853,69
Ação Legislativa	220.000,00	220.000,00	40.981,60	110.146,31	0,21	109.853,69	40.981,60	110.146,31	0,28	109.853,69
Judiciária										
Essencial à Justiça										
Administração	1.248.300,00	1.248.300,00	128.042,86	394.593,99	0,74	853.706,01	128.042,86	394.593,99	0,99	853.706,01
Administração Geral	652.500,00	652.500,00	61.615,97	212.782,26	0,40	439.717,74	61.615,97	212.782,26	0,53	439.717,74
Administração Financeira	163.800,00	163.800,00	19.351,04	61.733,38	0,12	102.066,62	19.351,04	61.733,38	0,15	102.066,62
Serviços Urbanos	432.000,00	432.000,00	47.075,85	120.078,35	0,23	311.921,65	47.075,85	120.078,35	0,30	311.921,65
Defesa Nacional										
Segurança Pública										
Administração Geral										
Relações Exteriores										
Assistência Social	208.002,00	232.601,25	27.589,63	82.905,85	0,16	149.695,40	27.589,63	82.905,85	0,21	149.695,40
Administração Geral	208.002,00	232.601,25	27.589,63	82.905,85	0,16	149.695,40	27.589,63	82.905,85	0,21	149.695,40
Assistência ao Idoso										
Assistência ao Portador de Deficiência										
Assistência à Criança e ao Adolescente										
Assistência Comunitária										
Previdência Social										
Previdência do Regime Estatutário										
Saúde	1.915.000,00	1.947.174,21	353.431,32	981.458,25	1,84	965.715,96	353.431,32	981.458,25	2,46	965.715,96
Administração Geral	176.000,00	176.000,00	42.596,03	106.620,51	0,20	69.179,49	42.596,03	106.620,51	0,27	69.179,49
Atenção Básica	1.069.000,00	1.101.174,21	198.399,83	532.466,96	1,00	568.707,25	198.399,83	532.466,96	1,33	568.707,25
Assistência Hospitalar e Ambulatorial	616.000,00	616.000,00	102.626,86	315.811,82	0,59	300.188,18	102.626,86	315.811,82	0,79	300.188,18
Suporte Profilático e Terapêutico										
Vigilância Sanitária										
Vigilância Epidemiológica	54.000,00	54.000,00	9.808,60	26.558,96	0,05	27.441,04	9.808,60	26.558,96	0,07	27.441,04
Trabalho										
Fomento ao Trabalho										
Educação	3.541.570,00	3.551.570,00	378.216,67	1.155.225,96	2,17	2.396.344,04	378.216,67	1.155.225,96	2,90	2.396.344,04
Administração Geral	300,00	300,00				300,00				300,00
Alimentação e Nutrição										
Ensino Fundamental	2.085.030,00	2.085.030,00	243.657,51	743.162,26	1,39	1.341.867,74	243.657,51	743.162,26	1,86	1.341.867,74
Ensino Superior										
Educação Infantil	1.456.240,00	1.456.240,00	134.559,16	412.063,70	0,77	1.054.176,30	134.559,16	412.063,70	1,03	1.054.176,30
Educação Especial										
DIFUSÃO CULTURAL										
Cultura										
DIFUSÃO CULTURAL										
Direitos da Cidadania										
Urbanismo										
Infra-estrutura Urbana										
Serviços Urbanos										
Habitação										
Saneamento	116.000,00	116.000,00	6.618,89	98.321,32	0,18	17.678,68	19.020,68	56.989,78	0,14	59.010,22
Saneamento Básico Urbano	116.000,00	116.000,00	6.618,89	98.321,32	0,18	17.678,68	19.020,68	56.989,78	0,14	59.010,22
Gestão Ambiental										
Preservação e Conservação Ambiental										
Controle Ambiental										
Ciência e Tecnologia										
Agricultura	383.000,00	383.000,00	37.854,23	117.793,30	0,22	265.206,70	37.854,23	117.793,30	0,30	265.206,70
Administração Geral	383.000,00	383.000,00	37.854,23	117.793,30	0,22	265.206,70	37.854,23	117.793,30	0,30	265.206,70
Fomento ao Trabalho										
Abastecimento										
Extensão Rural										
Organização Agrária										
Indústria										
Comércio e Serviços										
Comunicações										
Telecomunicações										
Energia										
Energia Elétrica										
Transporte										
Transporte Rodoviário										
Desporto e Lazer	30.000,00	30.000,00	1.776,84	6.676,97	0,01	23.323,03	1.776,84	6.676,97	0,02	23.323,03
Administração Geral	30.000,00	30.000,00	1.776,84	6.676,97	0,01	23.323,03	1.776,84	6.676,97	0,02	23.323,03
Turismo										
Desporto Comunitário										
Encargos especiais										
Administração Geral										

MUNICÍPIO DE RIO BANANAL - ES
 RELATÓRIO RESUMIDO DA EXECUÇÃO ORÇAMENTÁRIA
 DEMONSTRATIVO DA EXECUÇÃO DAS DESPESAS POR FUNÇÃO/SUBFUNÇÃO
 ORÇAMENTO FISCAL E DE SEGURIDADE SOCIAL
 3º BIMESTRE DE 2022 - MAIO A JUNHO DE 2022


STN/SICONFI

RRFO - Anexo 2 (LRF, Art. 52, inciso II, alínea "c")


Em Reais

Reservado de Divida Interna			----	----	----		----	----	----	
RESERVA DE CONTINGÊNCIA										
TOTAL DA INTRA	7.661.872,00	7.728.645,46	974.512,04	2.947.121,95	5,53	4.781.523,51	986.913,83	2.905.790,41	7,28	4.822.855,05


PONTE: Sistema de Administração de Finanças Públicas, Unidade Responsável: Gabinete Do Prefeito. Emissão: 14/07/2022, às 09:26:42



EDMILSON SANTO ELIZÁRIO
PREFEITO MUNICIPAL



ADRIANO JOSÉ SELESTRINI
CONTROLADOR MUNICIPAL



ALMIR CAPELINI LAMERA
SECRETÁRIO/CONTADOR CRC/ES Nº 009906/O-4

**MUNICÍPIO DE RIO BANANAL - ES
RELATÓRIO RESUMIDO DA EXECUÇÃO ORÇAMENTÁRIA
DEMONSTRATIVO DA RECEITA CORRENTE LÍQUIDA
ORÇAMENTO FISCAL E DA SEGURIDADE SOCIAL**

3º BIMESTRE DE 2022 - JULHO DE 2021 A JUNHO DE 2022

RR00 - ANEXO 3 (LRF, Art. 53, inciso I)

STN/SICONFI

R\$ 1,00

ESPECIFICAÇÃO	EVOLUÇÃO DA RECEITA REALIZADA NOS ÚLTIMOS 12 MESES												TOTAL (ÚLTIMOS 12 MESES)	PREVISÃO ATUALIZADA 2022
	JUL/2021	AGO/2021	SET/2021	OUT/2021	NOV/2021	DEZ/2021	JAN/2022	FEV/2022	MAR/2022	ABR/2022	MAI/2022	JUN/2022		
RECEITAS CORRENTES (I)	9.254.378,99	8.474.777,20	8.770.111,88	8.304.729,25	10.816.652,76	12.093.758,17	9.164.230,06	9.767.496,43	12.667.622,50	10.969.428,90	12.115.803,60	11.419.393,76	123.818.383,50	115.569.953,00
Impostos, Taxas e Contribuições de Melhoria	658.949,99	363.682,70	356.484,99	407.538,11	375.423,02	779.619,52	507.722,79	333.174,30	439.214,87	383.480,97	497.913,26	772.328,74	5.875.533,26	5.069.440,00
IPTU	202.165,42	19.663,59	16.120,60	18.495,92	15.021,49	12.022,39	6.188,80	3.333,43	6.976,49	3.833,46	9.658,91	246.763,23	560.543,73	655.000,00
ISS	139.572,99	136.229,18	123.464,30	132.572,49	132.733,50	157.616,44	90.002,58	99.135,07	115.572,73	129.123,54	155.830,98	122.553,54	1.534.407,34	1.367.000,00
ITBI	48.094,82	24.223,47	60.543,60	70.075,46	44.150,54	92.864,49	101.730,43	46.742,79	38.474,47	11.490,00	23.877,84	38.495,14	600.763,05	505.000,00
IRRF	159.295,50	160.770,21	134.106,05	172.696,05	153.493,79	505.723,10	268.736,99	129.688,54	231.107,92	217.604,97	270.668,46	224.666,28	2.628.557,86	2.010.000,00
Outros Impostos, Taxas e Contribuições de Melhoria	109.821,26	22.496,25	22.496,25	13.698,19	30.023,70	11.393,10	41.063,99	54.274,47	47.083,26	21.429,00	37.871,07	551.261,28	532.446,00	532.446,00
Contribuições	333.890,24	326.937,81	300.878,77	325.631,89	326.090,80	849.478,39	138.067,83	229.925,14	353.789,55	415.472,99	383.702,67	376.002,15	4.359.868,23	3.922.000,00
Receita Patrimonial	76.458,12	160.284,30	466.561,16	155.525,65	2.461.526,14	1.081.193,45	718.113,31	1.127.484,37	3.132.865,00	1.267.129,40	1.678.878,89	683.281,11	13.009.300,90	14.119.200,00
Rendimentos de Aplicação Financeira	76.458,12	160.284,30	466.561,16	155.525,65	2.461.526,14	1.070.393,45	716.763,31	1.127.484,37	3.132.865,00	1.267.129,40	1.674.828,89	681.931,11	12.991.750,90	14.092.000,00
Outras Receitas Patrimoniais						10.800,00	1.350,00				4.050,00	1.350,00	17.550,00	27.200,00
Receita Proprietária														
Receita Industrial														
Receita de Serviços														
Transferências Correntes	7.952.811,62	7.421.820,22	7.434.636,91	7.215.478,24	7.456.418,55	9.120.300,06	7.633.153,06	7.890.350,41	8.445.135,60	8.645.722,60	9.300.251,52	9.320.903,50	97.836.982,29	89.839.513,00
Cota-Parte do FPM	2.293.956,48	1.834.091,40	1.440.380,59	1.605.064,64	2.084.540,21	3.103.245,21	2.151.162,38	3.002.841,27	1.820.444,21	2.157.871,02	2.400.416,17	2.246.047,40	26.140.060,98	23.900.000,00
Cota-Parte do ICMS	2.468.535,66	2.705.488,37	2.827.939,69	2.561.984,80	2.735.438,96	3.003.797,51	2.883.564,08	2.545.172,53	2.828.709,81	2.969.660,51	2.914.661,10	2.979.103,38	33.424.056,40	30.250.000,00
Cota-Parte do IPVA	502.470,75	282.830,84	129.761,81	105.610,75	42.412,59	30.104,11	46.660,13	92.366,76	194.413,76	812.460,18	343.550,11	282.683,32	2.865.325,11	1.900.000,00
Cota-Parte do ITR	264,35	733,09	9.389,81	23.102,67	1.438,29	640,37	524,71	217,12	505,18	501,17	421,71	351,82	38.090,29	20.000,00
Transferências de LC 87/196	51.059,50	40.743,50	51.488,99	61.717,45	43.311,44	58.845,62	31.990,76	30.778,24	39.857,88	30.889,62	23.659,03	25.608,07	489.950,10	600.000,00
Transferências da LC 61/1989	1.590.546,88	1.802.986,25	1.701.759,11	1.734.471,96	1.762.417,74	1.850.536,31	1.667.817,11	1.364.708,86	2.225.391,52	1.870.157,89	2.054.246,18	1.855.129,25	21.480.169,06	20.600.000,00
Outras Transferências Correntes	1.045.978,00	754.946,77	1.273.916,91	1.123.525,97	786.859,32	1.073.130,93	851.433,89	854.265,63	1.335.813,24	804.182,21	1.563.297,22	1.931.980,26	13.399.330,35	12.559.513,00
Outras Receitas Correntes	76.328,11	38.146,11	35.424,53	22.932,55	31.095,59	74.585,87	3.345,33	29.946,36	73.865,50	50.519,15	42.533,25	41.499,08	520.221,43	298.000,00
DEDUÇÕES (II)	1.137.177,54	1.268.975,66	1.468.081,78	1.132.444,47	3.494.025,45	2.619.950,96	1.668.966,71	1.967.416,29	4.013.557,37	2.451.684,88	2.673.712,54	1.623.790,25	25.519.783,90	27.344.000,00
Contribuição do Servidor para o Plano de Previdência	229.300,39	228.284,15	212.320,18	228.842,78	217.363,55	741.983,72	13.977,06	119.492,54	240.183,22	288.755,56	263.171,07	250.669,19	3.034.343,41	2.632.000,00
Compensação Financeira entre Regimes de Previdência														100.000,00
Rendimentos de Aplicações de Recursos Previdenciários	10.608,63	67.986,72	363.889,31	32.096,04	2.295.233,72	826.376,04	632.197,50	713.629,66	2.796.564,51	968.643,15	1.273.999,95	266.360,62	10.247.585,85	13.616.000,00
Dedução de Receita para Formação do FUNDEB	897.268,52	972.704,79	891.872,29	871.505,65	981.428,18	1.051.591,20	1.022.792,15	1.134.294,09	976.809,64	1.194.286,17	1.136.541,52	1.106.760,44	12.237.851,64	10.996.000,00
RECEITA CORRENTE LÍQUIDA (III) = (I - II)	8.117.201,45	7.205.801,54	7.302.030,10	7.172.284,78	7.322.627,31	9.473.807,21	7.495.263,35	7.800.080,14	8.654.065,13	8.517.744,02	9.442.091,06	9.795.603,51	98.298.599,60	88.225.953,00
(*) Transferências obrigatórias da União relativas às emendas individuais (art. 166-A, § 1º, da CF (IV))														
RECEITA CORRENTE LÍQUIDA AJUSTADA PARA CÁLCULO DOS LIMITES DE ENDIVIDAMENTO (V) = (III - IV)	8.117.201,45	7.205.801,54	7.302.030,10	7.172.284,78	7.322.627,31	9.473.807,21	7.495.263,35	7.800.080,14	8.654.065,13	8.517.744,02	9.442.091,06	9.795.603,51	98.298.599,60	88.225.953,00
(*) Transferências obrigatórias de União relativas às emendas de emenda (art. 166-A, § 1º, da CF (V))														
RECEITA CORRENTE LÍQUIDA AJUSTADA PARA CÁLCULO DOS LIMITES DA DESPESA COM PESSOAL (VII) = (V - VI)	8.117.201,45	7.205.801,54	7.302.030,10	7.172.284,78	7.322.627,31	9.473.807,21	7.495.263,35	7.800.080,14	8.654.065,13	8.517.744,02	9.442.091,06	9.795.603,51	98.298.599,60	88.225.953,00

FONTE: Sistema de Administração de Finanças Públicas, Unidade Responsável: Gabinete Do Prefeito, Emissão: 14/07/2022, às 09:27:14

MUNICÍPIO DE RIO BANANAL - ES
RELATÓRIO RESUMIDO DA EXECUÇÃO ORÇAMENTÁRIA
DEMONSTRATIVO DA RECEITA CORRENTE LÍQUIDA
ORÇAMENTO FISCAL E DA SEGURIDADE SOCIAL
3º BIMESTRE DE 2022 - JULHO DE 2021 A JUNHO DE 2022
RREO - ANEXO 3 (LRF, Art. 53, inciso I)

R\$ 1,00


STN/SICONFI



EDMILSON SANTO ELIZÁRIO
PREFEITO MUNICIPAL



ADRIANO JOSÉ SEESTRINI
CONTROLEADOR MUNICIPAL



ALMIR CAPELINI LAMERA
SECRETÁRIO/CONTADOR CRC/ES Nº 009906/O-4

MUNICÍPIO DE RIO BANANAL - ES
RELATÓRIO RESUMIDO DA EXECUÇÃO ORÇAMENTÁRIA
DEMONSTRATIVO DOS RESULTADOS PRIMÁRIO E NOMINAL
ORÇAMENTO FISCAL E DA SEGURIDADE SOCIAL
1º SEMESTRE DE 2022 - JANEIRO A JUNHO DE 2022

STN/SICONFI

RREO - ANEXO 6 (LRF, art 53, inciso III)

Em Reais

ACIMA DA LINHA			
RECEITAS PRIMÁRIAS	PREVISÃO ATUALIZADA	Até o Período	
		RECEITAS REALIZADAS (a)	
RECEITAS CORRENTES (I)	104.573.953,00	59.532.491,24	
Impostos, Taxas e Contribuições de Melhoria	5.069.440,00	2.933.834,93	
IPTU	655.000,00	276.754,32	
ISS	1.367.000,00	712.218,44	
ITBI	505.000,00	260.810,67	
IRRF	2.010.000,00	1.342.473,16	
Outros Impostos, Taxas e Contribuições de Melhoria	532.440,00	341.578,34	
Contribuições	3.922.000,00	1.896.960,33	
Recita Patrimonial	14.119.200,00	8.607.752,08	
Aplicações Financeiras (II)	14.092.000,00	8.601.002,08	
Outras Receitas Patrimoniais	27.200,00	6.750,00	
Transferências Correntes	78.843.513,00	44.664.032,68	
Cota-Parte do FPM	19.460.000,00	11.023.026,08	
Cota-Parte do ICMS	24.200.000,00	13.696.631,21	
Cota-Parte do IPVA	1.520.000,00	1.417.707,85	
Cota-Parte do ITR	16.000,00	2.017,42	
Transferências da LC 87/1996	8.000,00		
Transferências da LC 61/1989	480.000,00	146.226,86	
Transferências do FUNDEB	20.600.000,00	11.037.450,81	
Outras Transferências Correntes	12.559.513,00	7.340.972,45	
Demais Receitas Correntes	2.619.800,00	1.429.911,22	
Outras Receitas Financeiras (III)			
Receitas Correntes Restantes	2.619.800,00	1.429.911,22	
RECEITAS PRIMÁRIAS CORRENTES (IV) = (I - II - III)	90.481.953,00	50.931.489,16	
RECEITAS DE CAPITAL (V)	5.922.522,00	2.721.838,87	
Operações de Crédito (VI)			
Amortização de Empréstimos (VII)			
Alienação de Bens	208.000,00		
Receitas de Alienação de Investimentos Temporários (VIII)			
Receitas de Alienação de Investimentos Permanentes (IX)			
Outras Alienações de Bens	208.000,00		
Transferências de Capital	5.714.522,00	2.721.838,87	
Convênios	2.142.361,00		
Outras Transferências de Capital	3.572.161,00	2.721.838,87	
Outras Receitas de Capital			
Outras Receitas de Capital Não Primárias (X)			
Outras Receitas de Capital Primárias			
RECEITAS PRIMÁRIAS DE CAPITAL (XI) = (V - VI - VII - VIII - IX - X)	5.922.522,00	2.721.838,87	
RECEITA PRIMÁRIA TOTAL (XII) = (IV + XI)	96.404.475,00	53.653.328,03	

DESPESAS PRIMÁRIAS	DOTAÇÃO ATUALIZADA	Até o Período					
		DESPESAS EMPENHADAS	DESPESAS LIQUIDADAS	DESPESAS PAGAS (a)	RP PROC PAGOS (b)	RP NÃO PROC	
						LIQUIDADOS	PAGOS (c)
DESPESAS CORRENTES (XIII)	98.764.439,83	47.598.127,22	35.422.869,50	34.132.337,03	1.322.824,79	1.814.576,21	1.667.052,39
Pessoal e Encargos Sociais	61.708.186,28	23.467.894,84	23.402.373,88	23.203.990,10	1.074.484,50	1.293,19	1.293,19
Juros e Encargos da Dívida (XIV)	100.000,00	38.888,45	38.888,45	38.888,45			
Outras Despesas Correntes	36.956.253,55	24.091.343,93	11.981.607,17	10.889.458,48	248.340,29	1.813.283,02	1.665.759,20
Transferências Constitucionais e Legais							
Demais Despesas Correntes	36.956.253,55	24.091.343,93	11.981.607,17	10.889.458,48	248.340,29	1.813.283,02	1.665.759,20
DESPESAS PRIMÁRIAS CORRENTES (XV) = (XIII - XIV)	98.664.439,83	47.559.238,77	35.383.981,05	34.093.448,58	1.322.824,79	1.814.576,21	1.667.052,39
DESPESAS DE CAPITAL (XVI)	9.610.015,22	2.739.444,88	1.559.504,35	1.341.680,33	13.686,75	326.990,81	216.283,51
Investimentos	8.810.015,22	2.212.723,00	1.032.782,47	814.958,45	13.686,75	326.990,81	216.283,51
Inversões Financeiras							
Concessão de Empréstimos e Financiamentos (XVII)							
Aquisição de Título de Capital já Integralizado (XVIII)							
Aquisição de Título de Crédito (XIX)							
Demais Inversões Financeiras							
Amortização da Dívida (XX)	800.000,00	526.721,88	526.721,88	526.721,88			
DESP. PRIMÁRIAS DE CAPITAL (XXI) = (XVI - XVII - XVIII - XIX - XX)	8.810.015,22	2.212.723,00	1.032.782,47	814.958,45	13.686,75	326.990,81	216.283,51
RESERVA DE CONTINGÊNCIA (XXII)	3.096.000,00						
DESPESA PRIMÁRIA TOTAL (XXIII) = (XV + XXI + XXII)	110.570.455,05	49.771.961,77	36.416.763,52	34.908.407,03	1.336.511,54	2.141.567,02	1.883.335,90

RESULTADO PRIMÁRIO - Acima da Linha (XXIV) = [XIIa - (XXIIIa + XXIIIb + XXIIIc)] 15.525.073,56

META FISCAL PARA O RESULTADO PRIMÁRIO VALOR CORRENTE
Meta fixada no Anexo de Metas Fiscais da LDO para o exercício de referência

JUROS NOMINAIS Até o Período VALOR INCORRIDO 1.949.606,69
JUROS, ENCARGOS E VARIAÇÕES MONETÁRIAS ATIVOS (XXV)
JUROS, ENCARGOS E VARIAÇÕES MONETÁRIAS PASSIVOS (XXVI)

RESULTADO NOMINAL - Acima da Linha (XXVII) = XXIV + (XXV - XXVI) 17.474.680,25

MUNICÍPIO DE RIO BANANAL - ES
RELATÓRIO RESUMIDO DA EXECUÇÃO ORÇAMENTÁRIA
DEMONSTRATIVO DOS RESULTADOS PRIMÁRIO E NOMINAL
ORÇAMENTO FISCAL E DA SEGURIDADE SOCIAL
1º SEMESTRE DE 2022 - JANEIRO A JUNHO DE 2022

STN/SICONFI

RREO - ANEXO 6 (LRF, art 53, inciso III)

Em Reais

META FISCAL PARA O RESULTADO NOMINAL	VALOR CORRENTE
Meta fixada no Anexo de Metas Fiscais da LDO para o exercício de referência	



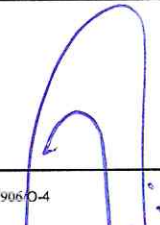
ABAIXO DA LINHA			
CÁLCULO DO RESULTADO NOMINAL	SALDO		
	Em 31/Dez/ 2021 (a)	Até o Período (b)	
DÍVIDA CONSOLIDADA (XXVIII)	1.022.026,03	874.351,16	
DEDUÇÕES (XXIX)	150.350.576,85	171.243.204,41	
Disponibilidade de Caixa	150.350.576,19	171.243.203,75	
Disponibilidade de Caixa Bruta	150.762.560,51	172.080.339,21	
(-) Restos a Pagar Processados (XXX)	40.869,51	301.841,40	
(-) Depósitos Restituíveis e Valores Vinculados	371.114,81	535.294,06	
Demais Haveres Financeiros	0,66	0,66	
DÍVIDA CONSOLIDADA LÍQUIDA (XXXI) = (XXVIII - XXIX)	(149.328.550,82)	(170.368.853,25)	
RESULTADO NOMINAL - Abaixo da Linha (XXXII) = (XXXIa - XXXIb)		21.040.302,43	

AJUSTE METODOLÓGICO	Até o Período (b)
VARIAÇÃO SALDO RPP = (XXXIII) = (XXXa - XXXb)	(260.971,89)
RECEITA DE ALIENAÇÃO DE INVESTIMENTOS PERMANENTES (IX)	
PASSIVOS RECONHECIDOS NA DC (XXXIV)	
VARIAÇÃO CAMBIAL (XXXV)	
PAGAMENTO DE PRECATÓRIOS INTEGRANTES DA DC (XXXVI)	
AJUSTES RELATIVOS AO RPPS (XXXVII)	
OUTROS AJUSTES (XXXVIII)	
RESULTADO NOMINAL AJUSTADO - Abaixo da Linha (XXXIX) = (XXXII - XXXII I - IX + XXXIV + XXXV - XXXVI + XXXVII + XXXVIII)	21.301.274,32

RESULTADO PRIMÁRIO - Abaixo da Linha (XL) = XXXIX - (XXV - XXVI)	19.351.667,63
--	---------------

INFORMAÇÕES ADICIONAIS	PREVISÃO ORÇAMENTÁRIA
SALDO DE EXERCÍCIOS ANTERIORES	3.550.625,51
Recursos Arrecados em Exercícios Anteriores - RPPS	
Superávit Financeiro Utilizado para Abertura e Reabertura de Créditos Adicionais	3.550.625,51
RESERVA ORÇAMENTÁRIA DO RPPS	

FONTE: Sistema de Administração de Finanças Públicas, Unidade Responsável: Gabinete Do Prefeito, Emissão: 14/07/2022, às 09:33:16

 _____ EDMILSON SANTO ELIZARIO PREFEITO MUNICIPAL	 _____ ADRIANO JOSÉ SELESTRINI CONTROLADOR MUNICIPAL
 _____ ALMIR CAPELINI LAMERA SECRETÁRIO/CONTADOR CRC/ES Nº 009906/O-4	

MUNICÍPIO DE RIO BANANAL - ES
 RELATÓRIO RESUMIDO DA EXECUÇÃO ORÇAMENTÁRIA
 DEMONSTRATIVO DOS RESTOS A PAGAR POR PODER E ÓRGÃO
 ORÇAMENTO FISCAL E DA SEGURIDADE SOCIAL
 1º SEMESTRE DE 2022 - JANEIRO A JUNHO DE 2022
 RREO - Anexo 7 (LRF, art. 53, inciso V)

R\$ 1,00

PODER/ÓRGÃO	RESTOS A PAGAR PROCESSADOS					RESTOS A PAGAR NÃO PROCESSADOS					Saldo Total	
	Inscritos		Pagos	Cancelados	Saldo	Inscritos		Pagos	Cancelados	Saldo		
	Em exercícios Anteriores	Em 31 de dezembro de 2021				Em exercícios Anteriores	Em 31 de dezembro de 2021					
(a)	(b)	(c)	(d)	e = (a+b) - (c+d)	(f)	(g)	(h)	(i)	(j)	k = (f+g) - (h+i)	l = (e+k)	
RESTOS A PAGAR (EXCETO INTRA-ORÇAMENTÁRIOS) (I)	40.869,51	1.339.252,31	1.336.511,54		43.610,28	66.693,66	3.536.911,25	2.141.567,02	1.883.335,90		1.720.269,01	1.763.879,29
EXECUTIVO	40.869,51	1.339.252,31	1.336.511,54		43.610,28	66.693,66	3.536.911,25	2.141.567,02	1.883.335,90		1.720.269,01	1.763.879,29
RESTOS A PAGAR (INTRA-ORÇAMENTÁRIOS) (II)												
Total (III) = (I + II)	40.869,51	1.339.252,31	1.336.511,54		43.610,28	66.693,66	3.536.911,25	2.141.567,02	1.883.335,90		1.720.269,01	1.763.879,29


FONTE: Sistema de Administração de Finanças Públicas, Unidade Responsável: Gabinete Do Prefeito, Emissão: 14/07/2022, às 09:35:40



EDMILSON SANTO ELIZÁRIO
 PREFEITO MUNICIPAL



ADRIANO JOSÉ BELESTRINI
 CONTROLADOR MUNICIPAL



ALMIR CAPELLINI LAMERA
 SECRETÁRIO/CONTADOR CRC/ES Nº 009906/O-4

MUNICÍPIO DE RIO BANANAL - ES
 RELATÓRIO RESUMIDO DA EXECUÇÃO ORÇAMENTÁRIA
 DEMONSTRATIVO DAS RECEITAS E DESPESAS COM MANUTENÇÃO E DESENVOLVIMENTO DO ENSINO - MDE
 ORÇAMENTO FISCAL E DA SEGURIDADE SOCIAL
 3º BIMESTRE DE 2022 - MAIO A JUNHO DE 2022
 RREO - ANEXO 8 (LDB, art. 72)

STN/SICONFI

R\$ 1,00

RECEITA RESULTANTE DE IMPOSTOS (Arts. 212 e 212-A da Constituição Federal)			
RECEITA RESULTANTE DE IMPOSTOS	PREVISÃO ATUALIZADA (a)	RECEITAS REALIZADAS Até o Bimestre (b)	
1- RECEITA DE IMPOSTOS	4.537.000,00	2.592.256,59	
1.1 - Receita Resultante do Imposto sobre a Propriedade Predial e Territorial Urbana - IPTU	655.000,00	276.754,32	
1.2 - Receita Resultante do Imposto sobre Transmissão Inter Vivos - ITBI	505.000,00	260.810,67	
1.3 - Receita Resultante do Imposto sobre Serviços de Qualquer Natureza - ISS	1.367.000,00	712.218,44	
1.4 - Receita Resultante do Imposto de Renda Retido na Fonte - IRRF	2.010.000,00	1.342.473,16	
2- RECEITA DE TRANSFERÊNCIAS CONSTITUCIONAIS E LEGAIS	56.670.000,00	32.857.093,43	
2.1 - Cota-Parte FPM	23.900.000,00	13.778.782,45	
2.1.1 - Parcela referente à CF, art. 159, I, alínea b	22.200.000,00	13.778.782,45	
2.1.2 - Parcela referente à CF, art. 159, I, alínea d e e	1.700.000,00		
2.2 - Cota-Parte ICMS	30.250.000,00	17.120.871,41	
2.3 - Cota-Parte IPI-Exportação	600.000,00	182.783,60	
2.4 - Cota-Parte ITR	20.000,00	2.521,71	
2.5 - Cota-Parte IPVA	1.900.000,00	1.772.134,26	
2.6 - Cota-Parte IOF-Ouro			
2.7 - Compensação Financeira Provenientes de Impostos e Transferências Constitucionais			
3- TOTAL DA RECEITA RESULTANTE DE IMPOSTOS (1 + 2)	61.207.000,00	35.449.350,02	
4- TOTAL DESTINADO AO FUNDEB - 20% DE (2.1.1) + (2.3) + (2.3) + (2.4) + (2.5)	10.994.000,00	6.571.484,01	
5- VALOR MÍNIMO A SER APLICADO ALÉM DO VALOR DESTINADO AO FUNDEB - 5% DE (2.1.1) + (2.2) + (2.3) + (2.4) + (2.5) + 25% DE ((1.1) + (1.2) + (1.3) + (1.4) + (2.1.2) + (2.6) + (2.7))	4.307.750,00	2.290.918,82	

FUNDEB			
RECEITAS RECEBIDAS DO FUNDEB NO EXERCÍCIO	PREVISÃO ATUALIZADA (a)	RECEITAS REALIZADAS Até o Bimestre (b)	
6- RECEITAS RECEBIDAS DO FUNDEB	20.675.000,00	11.097.523,20	
6.1- FUNDEB - Impostos e Transferências de Impostos	20.675.000,00	11.097.523,20	
6.1.1- Principal	20.600.000,00	11.037.450,81	
6.1.2- Rendimentos de Aplicação Financeira	75.000,00	60.072,39	
6.2- FUNDEB - Complementação da União - VAAF			
6.2.1- Principal			
6.2.2- Rendimentos de Aplicação Financeira			
6.3- FUNDEB - Complementação da União - VAAT			
6.3.1- Principal			
6.3.2- Rendimentos de Aplicação Financeira			
7- RESULTADO LÍQUIDO DAS TRANSFERÊNCIAS DO FUNDEB (6.1.1 - 4)	9.606.000,00	4.465.966,80	

RECURSOS RECEBIDOS EM EXERCÍCIOS ANTERIORES E NÃO UTILIZADOS (SUPERÁVIT)	VALOR
8- TOTAL DOS RECURSOS DE SUPERÁVIT	6.206,35
8.1- SUPERÁVIT DO EXERCÍCIO IMEDIATAMENTE ANTERIOR	6.206,35
8.2- SUPERÁVIT RESIDUAL DE OUTROS EXERCÍCIOS	
9- TOTAL DOS RECURSOS DO FUNDEB DISPONÍVEIS PARA UTILIZAÇÃO (6 + 8)	11.103.729,55

DESPESAS COM RECURSOS DO FUNDEB - (Por Área de Atuação)6	DOTAÇÃO ATUALIZADA	DESPESAS EMPENHADAS	DESPESAS LIQUIDADAS	DESPESAS PAGAS	INSCRITAS EM RESTOS A PAGAR NÃO PROCESSADOS
	(c)	Até o Bimestre (d)	Até o Bimestre (e)	Até o Bimestre (f)	(g)
10- PROFISSIONAIS DA EDUCAÇÃO BÁSICA	19.102.950,07	2.582.284,48	2.582.284,48	2.579.383,93	
10.1- Educação Infantil	7.049.202,89	759.232,89	759.232,89	759.232,89	
10.1.1- Creche	2.408.007,70	259.353,95	259.353,95	259.353,95	
10.1.2- Pré-escola	4.641.195,19	499.878,94	499.878,94	499.878,94	
10.2- Ensino Fundamental	12.053.747,18	1.823.051,59	1.823.051,59	1.820.151,04	
11- OUTRAS DESPESAS	8.624.683,06	3.192.683,06	567.545,03	495.235,00	2.625.138,03
11.1- Educação Infantil	218.185,14	11.564,14	11.564,14	11.564,14	
11.1.1- Creche	74.532,04	3.950,31	3.950,31	3.950,31	
11.1.2- Pré-escola	143.653,10	7.613,83	7.613,83	7.613,83	
11.2- Ensino Fundamental	8.406.497,92	3.181.118,92	555.980,89	483.670,86	2.625.138,03
12- TOTAL DAS DESPESAS COM RECURSOS DO FUNDEB (10 + 11)	27.727.633,13	5.774.967,54	3.149.829,51	3.074.618,93	2.625.138,03

INDICADORES DO FUNDEB					
DESPESAS CUSTEADAS COM RECEITAS DO FUNDEB RECEBIDAS NO EXERCÍCIO	DESPESAS EMPENHADAS	DESPESAS LIQUIDADAS	DESPESAS PAGAS	INSCRITAS EM RESTOS A PAGAR NÃO PROCESSADOS	INSCRITAS EM RESTOS A PAGAR NÃO PROCESSADOS (SEM DISPONIBILIDADE DE CAIXA)
	Até o Bimestre (d)	Até o Bimestre (e)	Até o Bimestre (f)	(g)	(h)
13- Total das Despesas do FUNDEB com Profissionais da Educação Básica	5.980.239,95	5.980.239,95	5.760.468,17		
14- Total das Despesas custeadas com FUNDEB - Impostos e Transferências de Impostos	8.696.956,35	7.675.487,41	7.287.455,53		
15- Total das Despesas custeadas com FUNDEB - Complementação da União - VAAF					
16- Total das Despesas custeadas com FUNDEB - Complementação da União - VAAT					
17- Total das Despesas custeadas com FUNDEB - Complementação da União - VAAT Aplicadas na Educação Infantil					
18- Total das Despesas custeadas com FUNDEB - Complementação da União - VAAT Aplicadas em Despesa de Capital					

MUNICÍPIO DE RIO BANANAL - ES RELATÓRIO RESUMIDO DA EXECUÇÃO ORÇAMENTÁRIA DEMONSTRATIVO DAS RECEITAS E DESPESAS COM MANUTENÇÃO E DESENVOLVIMENTO DO ENSINO - MDE ORÇAMENTO FISCAL E DA SEGURIDADE SOCIAL 3º BIMESTRE DE 2022 - MAIO A JUNHO DE 2022 RRFO - ANEXO 8 (LDB, art. 72)				STN/SICONFI		
					R\$ 1,00	
INDICADORES - Art. 212-A, inciso XI e § 3º - Constituição Federal ²	VALOR EXIGIDO	VALOR APLICADO	VALOR CONSIDERADO APÓS DEDUÇÕES	% APLICADO		
	(i)	(j)	(k)	(l)		
19- Mínimo de 70% do FUNDEB na Remuneração dos Profissionais da Educação Básica	7.768.266,24	5.980.239,95	5.980.239,95	53,89		
20 - Percentual de 50% da Complementação da União ao FUNDEB (VAAT) na Educação Infantil						
21- Mínimo de 15% da Complementação da União ao FUNDEB - VAAT em Despesas de Capital						
INDICADOR - Art.25, § 3º - Lei nº 14.113, de 2020 - (Máximo de 10% de Superávit) ³	VALOR MÁXIMO PERMITIDO	VALOR NÃO APLICADO	VALOR NÃO APLICADO APÓS AJUSTE	% NÃO APLICADO		
	(m)	(n)	(o)	(p)		
22- Total da Receita Recebida e não Aplicada no Exercício	1.109.752,32	3.422.035,79	3.422.035,79	30,84		
INDICADOR - Art.25, § 3º - Lei nº 14.113, de 2020 - (Aplicação do Superávit de Exercício Anterior) ³	VALOR DE SUPERÁVIT PERMITIDO NO EXERCÍCIO ANTERIOR	VALOR NÃO APLICADO NO EXERCÍCIO ANTERIOR	VALOR DE SUPERÁVIT APLICADO ATÉ O PRIMEIRO QUADRIMESTRE	VALOR DE SUPERÁVIT APLICADO ATÉ O PRIMEIRO QUADRIMESTRE QUE INTEGRARÁ O LIMITE CONSTITUCIONAL	VALOR APLICADO APÓS O PRIMEIRO QUADRIMESTRE	VALOR NÃO APLICADO
	(q)	(r)	(s)	(t)	(u)	(v)
23- Total das Despesas custeadas com Superávit do FUNDEB	1.925.149,96	(473.787,62)				(473.787,62)
23.1- Total das Despesas custeadas com FUNDEB - Impostos e Transferências de Impostos	1.925.149,96	(473.787,62)				(473.787,62)
23.2- Total das Despesas custeadas com FUNDEB - Complementação da União (VAAF + VAAT)						
DESPESAS COM MANUTENÇÃO E DESENVOLVIMENTO DO ENSINO - MDE - CUSTEADAS COM RECEITAS DE IMPOSTOS (EXCETO FUNDEB)						
DESPESAS COM AÇÕES TÍPICAS DE MDE - RECEITAS DE IMPOSTOS - EXCETO FUNDEB (For Área de Atuação) ⁶	DOTAÇÃO ATUALIZADA	DESPESAS EMPENHADAS Até o Bimestre	DESPESAS LIQUIDADAS Até o Bimestre	DESPESAS PAGAS Até o Bimestre	INSCRITAS EM RESTOS A PAGAR NÃO PROCESSADOS	
	(c)	(d)	(e)	(f)	(g)	
24- EDUCAÇÃO INFANTIL	2.254.362,73	410.711,12	245.567,92	245.567,92	165.143,20	
24.1- Creche	767.187,27	140.298,93	83.886,02	83.886,02	56.412,91	
24.2- Pré-escola	1.487.175,46	270.412,19	161.681,90	161.681,90	108.730,29	
25- ENSINO FUNDAMENTAL	9.466.761,68	3.503.374,46	1.351.969,83	1.333.938,74	2.151.404,63	
26- TOTAL DAS DESPESAS COM AÇÕES TÍPICAS DE MDE (24 + 25)	11.721.124,41	3.914.085,58	1.597.537,75	1.579.506,66	2.316.547,83	
APURAÇÃO DAS DESPESAS PARA FINS DE LIMITE MÍNIMO CONSTITUCIONAL				VALOR		
27- TOTAL DAS DESPESAS DE MDE CUSTEADAS COM RECURSOS DE IMPOSTOS (FUNDEB E RECEITA DE IMPOSTOS) = (L14(d ou e) + L26(d ou e) + L23.1(f))				9.273.025,16		
28 (-) RESULTADO LÍQUIDO DAS TRANSFERÊNCIAS DO FUNDEB = (L7)				4.465.966,80		
29 (-) RESTOS A PAGAR NÃO PROCESSADOS INSCRITOS NO EXERCÍCIO SEM DISPONIBILIDADE FINANCEIRA DE RECURSOS DO FUNDEB IMPOSTOS ⁴ = (L14b)						
30 (-) RESTOS A PAGAR NÃO PROCESSADOS INSCRITOS NO EXERCÍCIO SEM DISPONIBILIDADE FINANCEIRA DE RECURSOS DE IMPOSTOS ⁴ e 7						
31 (-) CANCELAMENTO, NO EXERCÍCIO, DE RESTOS A PAGAR INSCRITOS COM DISPONIBILIDADE FINANCEIRA DE RECURSOS DE IMPOSTOS VINCULADOS AO ENSINO = (L34.1(ag) + L34.2(ag))						
32- TOTAL DAS DESPESAS PARA FINS DE LIMITE (27 - (28 + 29 + 30 + 31))				4.807.058,36		
APURAÇÃO DO LIMITE MÍNIMO CONSTITUCIONAL ^{2 e 5}		VALOR EXIGIDO	VALOR APLICADO	% APLICADO		
		(x)	(w)	(y)		
33- APLICAÇÃO EM MDE SOBRE A RECEITA RESULTANTE DE IMPOSTOS		8.862.337,51	4.807.058,36	13,56		
RESTOS A PAGAR INSCRITOS EM EXERCÍCIOS ANTERIORES COM DISPONIBILIDADE FINANCEIRA DE RECURSOS DE IMPOSTOS E DO FUNDEB ⁸		SALDO INICIAL	RP LIQUIDADOS	RP PAGOS	RP CANCELADOS	SALDO FINAL
		(z)	(aa)	(ab)	(ac)	(ad)
34- RESTOS A PAGAR DE DESPESAS COM MDE		251.154,80	52.804,79	73.119,99		178.034,81
34.1 - Executadas com Recursos de Impostos e Transferências de Impostos		251.154,80	52.804,79	73.119,99		178.034,81
34.2 - Executadas com Recursos do FUNDEB - Impostos						
34.3 - Executadas com Recursos do FUNDEB - Complementação da União (VAAF + VAAT)						
OUTRAS INFORMAÇÕES PARA CONTROLE						
RECEITAS ADICIONAIS PARA FINANCIAMENTO DO ENSINO	PREVISÃO ATUALIZADA		RECEITAS REALIZADAS			
	(a)		Até o Bimestre			
			(b)			
35- RECEITA DE TRANSFERÊNCIAS DO FNDE (INCLUINDO RENDIMENTOS DE APLICAÇÃO FINANCEIRA)			1.660.000,00			
35.1 - Salário-Educação			850.000,00			
35.2 - PODE			25.000,00			
35.3 - PNAE			440.000,00			
35.4 - PNATE			345.000,00			
35.5 - Outras Transferências do FNDE						
36- RECEITA DE TRANSFERÊNCIAS DE CONVÊNIO						
37- RECEITA DE ROYALTIES DESTINADOS À EDUCAÇÃO						
38- RECEITA DE OPERAÇÕES DE CRÉDITO VINCULADAS À EDUCAÇÃO						
39- OUTRAS RECEITAS PARA FINANCIAMENTO DO ENSINO			1.100.000,00			
40- TOTAL DAS RECEITAS ADICIONAIS PARA FINANCIAMENTO DO ENSINO = (35 + 36 + 37 + 38 + 39)			2.760.000,00			

MUNICÍPIO DE RIO BANANAL - ES
 RELATÓRIO RESUMIDO DA EXECUÇÃO ORÇAMENTÁRIA
 DEMONSTRATIVO DAS RECEITAS E DESPESAS COM MANUTENÇÃO E DESENVOLVIMENTO DO ENSINO - MDE
 ORÇAMENTO FISCAL E DA SEGURIDADE SOCIAL
 3º BIMESTRE DE 2022 - MAIO A JUNHO DE 2022
 RREO - ANEXO 8 (LDB, art. 72)

STN/SICONFI




R\$ 1,00

DESPESAS CUSTEADAS COM RECEITAS ADICIONAIS PARA FINANCIAMENTO DO ENSINO (Por Área de Atuação)§	DOTAÇÃO ATUALIZADA (c)	DESPESAS EMPENHADAS Até o Bimestre (d)	DESPESAS LIQUIDADAS Até o Bimestre (e)	DESPESAS PAGAS Até o Bimestre (f)	INSCRITAS EM RESTOS A PAGAR NÃO PROCESSADOS (g)
41- EDUCAÇÃO INFANTIL	333.815,04	101.307,39	18.425,96	18.425,96	82.881,43
41.1- Creche	103.808,62	31.491,14	5.727,66	5.727,66	25.763,48
41.2- Pré-escola	230.006,42	69.816,25	12.698,30	12.698,30	57.117,95
42- ENSINO FUNDAMENTAL	3.608.712,80	725.926,67	125.392,72	125.392,72	600.533,95
43- ENSINO MÉDIO					
44- ENSINO SUPERIOR	1.441.708,92				
45- ENSINO PROFISSIONAL NÃO INTEGRADO AO ENSINO REGULAR					
46- TOTAL DAS DESPESAS CUSTEADAS COM RECEITAS ADICIONAIS PARA FINANCIAMENTO DO ENSINO (41 + 42 + 43 + 44 + 45)	5.384.236,76	827.234,06	143.818,68	143.818,68	683.415,38

TOTAL GERAL DAS DESPESAS COM EDUCAÇÃO	DOTAÇÃO ATUALIZADA (c)	DESPESAS EMPENHADAS Até o Bimestre (d)	DESPESAS LIQUIDADAS Até o Bimestre (e)	DESPESAS PAGAS Até o Bimestre (f)	INSCRITAS EM RESTOS A PAGAR NÃO PROCESSADOS (g)
47- TOTAL GERAL DAS DESPESAS COM EDUCAÇÃO (12 + 26 + 46)	37.689.613,70	16.951.033,85	12.462.732,89	11.742.717,11	
47.1- Despesas Correntes	36.070.524,70	16.707.799,77	12.451.059,02	11.735.560,11	
47.1.1- Pessoal Ativo	22.042.253,00	8.465.244,46	8.465.244,46	8.163.958,12	
47.1.2- Pessoal Inativo					
47.1.3- Transferências às instituições comunitárias, confessionais ou filantrópicas sem fins lucrativos	319.000,00	280.000,00	75.000,00	50.000,00	
47.1.4- Outras Despesas Correntes	13.709.271,70	7.962.555,31	3.910.814,56	3.519.601,99	
47.2- Despesas de Capital	1.619.089,00	243.234,08	11.673,87	9.157,00	
47.2.1- Transferências às instituições comunitárias, confessionais ou filantrópicas sem fins lucrativos					
47.2.2- Outras Despesas de Capital	1.619.089,00	243.234,08	11.673,87	9.157,00	

CONTROLE DA DISPONIBILIDADE FINANCEIRA E CONCILIAÇÃO BANCÁRIA	FUNDEB (a e)	SALÁRIO EDUCAÇÃO (a f)
48- DISPONIBILIDADE FINANCEIRA EM 31 DE DEZEMBRO DE 2021		1.353.170,53
49- (+) INGRESSO DE RECURSOS ATÉ O BIMESTRE (orçamentário)		11.097.523,20
50- (-) PAGAMENTOS EFETUADOS ATÉ O BIMESTRE (orçamentário e restos a pagar)		8.361.940,03
51- (=) DISPONIBILIDADE FINANCEIRA ATÉ O BIMESTRE		4.088.753,70
52- (+) AJUSTES POSITIVOS (RETENÇÕES E OUTROS VALORES EXTRAORÇAMENTÁRIOS)		
53- (-) AJUSTES NEGATIVOS (OUTROS VALORES EXTRAORÇAMENTÁRIOS)		
54- (=) SALDO FINANCEIRO CONCILIADO (Saldo Bancário)		4.088.753,70

FONTE: Sistema de Administração de Finanças Públicas, Unidade Responsável: Gabinete Do Prefeito. Emissão: 14/07/2022, às 09:12:59

 _____ EDMILSON SANTO ELIZARIO PREFEITO MUNICIPAL	 _____ ADRIANO JOSÉ SELLES TRINI CONTROLADOR MUNICIPAL
 _____ ALMIR CAPELINI LAMERA SECRETARIO/CONTADOR CRC/ES Nº 009906/O4	

MUNICÍPIO DE RIO BANANAL - ES
 RELATÓRIO RESUMIDO DA EXECUÇÃO ORÇAMENTÁRIA
 DEMONSTRATIVO DAS RECEITAS E DESPESAS COM AÇÕES E SERVIÇOS PÚBLICOS DE SAÚDE
 ORÇAMENTO FISCAL E DA SEGURIDADE SOCIAL
 3º BIMESTRE DE 2022 - MAIO A JUNHO DE 2022
 RREO- ANEXO XII (LC nº 141/2012 art.35)

STN/SICONFI

1,00

RECEITAS RESULTANTES DE IMPOSTOS E TRANSFERÊNCIAS CONSTITUCIONAIS E LEGAIS	PREVISÃO INICIAL	PREVISÃO ATUALIZADA (a)	RECEITAS REALIZADAS	
			Até o Bimestre (b)	% (b/a) x 100
RECEITA DE IMPOSTOS (I)	4.537.000,00	4.537.000,00	2.592.256,59	57,14
Receita Resultante do Imposto Predial e Territorial Urbano - IPTU	655.000,00	655.000,00	276.754,32	42,25
IPTU	500.000,00	500.000,00	244.472,66	48,89
Multas, Juros de Mora, Dívida Ativa e Outros Encargos do IPTU	155.000,00	155.000,00	32.281,66	20,83
Receita Resultante do Imposto sobre Serviços de Qualquer Natureza - ITBI	505.000,00	505.000,00	260.810,67	51,65
ITBI	500.000,00	500.000,00	257.210,67	51,44
Multas, Juros de Mora, Dívida Ativa e Outros Encargos do ITBI	5.000,00	5.000,00	3.600,00	72,00
Receita Resultante do Imposto sobre Serviços de Qualquer Natureza - ISS	1.367.000,00	1.367.000,00	712.218,44	52,10
ISS	1.350.000,00	1.350.000,00	711.565,76	52,71
Multas, Juros de Mora, Dívida Ativa e Outros Encargos do ISS	17.000,00	17.000,00	652,68	3,84
Receita Resultante do Imposto sobre a Renda e Proventos de Qualquer Natureza Retido na Fonte - IRRF	2.010.000,00	2.010.000,00	1.342.473,16	66,79
RECEITA DE TRANSFERÊNCIAS CONSTITUCIONAIS E LEGAIS (II)	54.980.000,00	54.980.000,00	32.857.093,43	59,76
Cota-Parte FPM	22.200.000,00	22.200.000,00	13.778.782,45	62,07
Cota-Parte ITR	20.000,00	20.000,00	2.521,71	12,61
Cota-Parte IPVA	1.900.000,00	1.900.000,00	1.772.134,26	93,27
Cota-Parte ICMS	30.250.000,00	30.250.000,00	17.120.871,41	56,60
Cota-Parte IPI - Exportação	600.000,00	600.000,00	182.783,60	30,46
Compensações Financeiras Provenientes de Impostos e Transferências Constitucionais	10.000,00	10.000,00		
Desoneração ICMS (L.C. 87/96)	10.000,00	10.000,00		
Outras				
TOTAL DAS RECEITAS RESULTANTES DE IMPOSTOS E TRANSFERÊNCIAS CONSTITUCIONAIS E LEGAIS - (III) = (I) + (II)	59.517.000,00	59.517.000,00	35.449.350,02	59,56

DESPESAS COM AÇÕES E SERVIÇOS PÚBLICOS DE SAÚDE (ASPS) - POR SUBFUNÇÃO E CATEGORIA ECONÔMICA COMPUTADAS NO CÁLCULO DO MÍNIMO	DOTAÇÃO INICIAL	DOTAÇÃO ATUALIZADA (c)	DESP EMPENHADAS		DESP LIQUIDADAS		DESP PAGAS	
			Até o Bimestre (d)	% (d/c)x100	Até o Bimestre (e)	% (e/c)x100	Até o Bimestre (f)	% (f/c)x100
ATENÇÃO BÁSICA (IV)	6.822.140,00	6.909.741,61	3.485.454,95	50,44	3.178.396,87	46,00	3.033.362,52	43,90
Despesas Correntes	6.821.130,00	6.845.698,90	3.439.141,97	50,24	3.177.485,37	46,42	3.032.451,02	44,30
Despesas de Capital	1.010,00	64.042,71	46.312,98	72,32	911,50	1,42	911,50	1,42
ASSISTÊNCIA HOSPITALAR E AMBULATORIAL (V)	6.201.825,00	6.454.176,88	4.188.100,96	64,89	3.186.691,90	49,37	3.048.086,52	47,23
Despesas Correntes	6.199.825,00	6.199.825,00	3.968.806,14	64,01	3.108.977,08	50,15	2.983.570,70	48,12
Despesas de Capital	2.000,00	254.351,88	219.294,82	86,22	77.714,82	30,55	64.514,82	25,36
SUORTE PROFILÁTICO E TERAPÊUTICO (VI)	100.020,00	119.964,97						
Despesas Correntes	100.010,00	83.510,00						
Despesas de Capital	10,00	36.454,97						
VIGILÂNCIA SANITÁRIA (VII)	3.000,00	3.000,00						
Despesas Correntes	3.000,00	3.000,00						
Despesas de Capital								
VIGILÂNCIA EPIDEMIOLÓGICA (VIII)	49.020,00	37.742,23	22.040,00	58,40	9.896,00	26,22	7.872,00	20,86
Despesas Correntes	44.010,00	34.732,23	22.040,00	63,46	9.896,00	28,49	7.872,00	22,66
Despesas de Capital	5.010,00	3.010,00						
ALIMENTAÇÃO E NUTRIÇÃO (IX)								
Despesas Correntes								
Despesas de Capital								
OUTRAS SUBFUNÇÕES (X)	2.357.357,00	2.375.390,87	1.339.401,04	56,39	1.146.345,54	48,26	1.072.360,75	45,14
Despesas Correntes	2.355.337,00	2.358.585,87	1.324.516,04	56,16	1.137.545,54	48,23	1.072.360,75	45,47
Despesas de Capital	2.020,00	16.805,00	14.785,00	87,98	8.800,00	52,27		
TOTAL (XI) = (IV + V + VI + VII + VIII + IX + X)	15.533.362,00	15.900.016,56	9.034.906,95	56,82	7.521.330,31	47,30	7.161.680,79	45,04

APURAÇÃO DO CUMPRIMENTO DO LIMITE MÍNIMO PARA APLICAÇÃO EM ASPS	DESPESAS EMPENHADAS (d)	DESPESAS LIQUIDADAS (e)	DESPESAS PAGAS (f)
Total das Despesas com ASPS (XI) = (XI)	9.034.906,95	7.521.330,31	7.161.680,79
(-) Restos a Pagar Não Processados Inscrições Indevidamente no Exercício sem Disponibilidade Financeira (XIII)			
(-) Despesas Custeadas com Recursos Vinculados à Parcela do Percentual Mínimo que não foi Aplicada em ASPS em Exercícios Anteriores (XIV)			
(-) Despesas Custeadas com Disponibilidade de Caixa Vinculada aos Restos a Pagar Cancelados (XV)			
(=) VALOR APLICADO EM ASPS (XVI) = (XI) - (XIII) - (XIV) - (XV)	9.034.906,95	7.521.330,31	7.161.680,79
Despesa Mínima a ser Aplicada em ASPS (XVII) = (III) x 15% (L.C. 141/2012)			5.317.402,50
Despesa Mínima a ser Aplicada em ASPS (XVII) = (III) x % (Lei Orgânica Municipal)			
Diferença entre o Valor Aplicado e a Despesa Mínima a ser Aplicada (XVIII) = (XVI) (d ou e) - (XVII)	3.717.504,45	2.203.927,81	1.844.278,29
Limite não Cumprido (XIX) = (XVIII) (Quando valor for inferior a zero)			
PERCENTUAL DA RECEITA DE IMPOSTOS E TRANSFERÊNCIAS CONSTITUCIONAIS E LEGAIS APLICADO EM ASPS (XVI / III) * 100 (mínimo de 15% conforme L.C. nº 141/2012 ou % da Lei Orgânica Municipal)	25,49	21,22	

CONTROLE DO VALOR REFERENTE AO PERCENTUAL MÍNIMO NÃO CUMPRIDO EM EXERCÍCIOS ANTERIORES PARA FINS DE APLICAÇÃO DOS RECURSOS VINCULADOS CONFORME ARTIGOS 25 E 26 DA LC 141/2012 LIMITE	LIMITE NÃO CUMPRIDO				
	Saldo Inicial (no exercício atual) (h)	Despesas Custeadas no Exercício de Referência			Saldo Final (não aplicado) ¹ (l) = (h - (i ou j))
		Empenhadas (i)	Liquidadas (j)	Pagas (k)	
Diferença de limite não cumprido em 2021 (saldo final = XIX)					
Diferença de limite não cumprido em 2020 (saldo inicial igual ao saldo final do demonstrativo do exercício anterior)					
Diferença de limite não cumprido em Exercícios Anteriores (saldo inicial igual ao saldo final do demonstrativo do exercício anterior)					
TOTAL DA DIFERENÇA DE LIMITE NÃO CUMPRIDO EM EXERCÍCIOS ANTERIORES (XX)					

EXECUÇÃO DE RESTOS A PAGAR										
EXERCÍCIO DO EMPENHO*	Valor Mínimo para aplicação em ASFS (m)	Valor aplicado em ASFS no (n)	Valor aplicado além do limite (o) = (n - m), se < 0, então (o) = 0	Total inscrito em RP no exercício (p)	RPNP Inscritos Indevidamente no Exercício sem Disponibilidade Financeira (q = (XIIIId))	Valor inscrito em RP considerado no Limite (r) = (p - (o + q)) se < 0, então (r) = (0)	Total de RP pagos (s)	Total de RP a pagar (t)	Total de RP cancelados ou prescritos (u)	Diferença entre o valor aplicado além do limite e o total de RP (v) = ((o + q) - u)
Empenhos de 2022 (regra nova)										
Empenhos de 2021 (regra nova)										
Empenhos de 2020										
Empenhos de 2019										
Empenhos de 2018 e anteriores										

TOTAL DOS RESTOS A PAGAR CANCELADOS OU PRESCRITOS ATÉ O FINAL DO EXERCÍCIO ATUAL QUE AFETARAM O CUMPRIMENTO DO LIMITE (XXI) (soma dos saldos negativos da coluna "v")	
TOTAL DOS RESTOS A PAGAR CANCELADOS OU PRESCRITOS ATÉ O FINAL DO EXERCÍCIO ANTERIOR QUE AFETARAM O CUMPRIMENTO DO LIMITE (XXII) (valor informado no demonstrativo do exercício anterior)	
TOTAL DOS RESTOS A PAGAR CANCELADOS OU PRESCRITOS NO EXERCÍCIO ATUAL QUE AFETARAM O CUMPRIMENTO DO LIMITE (XXIII) = (XXI - XXII) (Artigo 24 § 1º e 2º da LC 141/2012)	

CONTROLE DE RESTOS A PAGAR CANCELADOS OU PRESCRITOS CONSIDERADOS PARA FINS DE APLICAÇÃO DA DISPONIBILIDADE DE CAIXA CONFORME ARTIGO 24 § 1º E 2º DA LC 141/2012 RESTOS	RESTOS A PAGAR CANCELADOS OU PRESCRITOS				
	Saldo Inicial (w)	Despesas Custeadas no Exercício de Referência			Saldo Final (não aplicado) ¹ (aa) = (w - (x ou y))
		Empenhadas (x)	Liquidadas (y)	Pagas (z)	
Restos a pagar cancelados ou prescritos em 2021 a serem compensados (XXIV) (saldo inicial = XXIII)					
Restos a pagar cancelados ou prescritos em 2020 a serem compensados (XXV) (saldo inicial igual ao saldo final do demonstrativo do exercício anterior)					
Restos a pagar cancelados ou prescritos em exercícios anteriores a serem compensados (XXVI) (saldo inicial igual ao saldo final do demonstrativo do exercício anterior)					
TOTAL DE RESTOS A PAGAR CANCELADOS OU PRESCRITOS A COMPENSAR (XXVII)					

RECEITAS ADICIONAIS PARA O FINANCIAMENTO DA SAÚDE NÃO COMPUTADAS NO CÁLCULO DO MÍNIMO	PREVISÃO INICIAL	PREVISÃO ATUALIZADA (a)	RECEITAS REALIZADAS	
			Até o Bimestre (b)	% (b/a) x 100
RECEITAS DE TRANSFERÊNCIAS PARA A SAÚDE (XXVIII)	5.506.500,00	5.506.500,00	2.480.125,57	45,04
Provenientes da União	5.300.000,00	5.300.000,00	2.328.723,04	43,94
Provenientes dos Estados	206.500,00	206.500,00	151.402,53	73,32
Provenientes de Outros Municípios				
RECEITA DE OPERAÇÕES DE CRÉDITO INTERNAS E EXTERNAS VINCULADAS A SAÚDE (XXIX)				
OUTRAS RECEITAS (XXX)	27.650,00	27.650,00	229.933,18	831,55
TOTAL DE RECEITAS ADICIONAIS PARA FINANCIAMENTO DA SAÚDE (XXXI) = (XXVIII + XXIX + XXX)	5.534.150,00	5.534.150,00	2.710.048,75	48,97

DESPESAS COM SAÚDE NÃO COMPUTADAS NO CÁLCULO DO MÍNIMO								
DESPESAS COM SAÚDE POR SUBFUNÇÕES E CATEGORIA ECONÔMICA NÃO COMPUTADAS NO CÁLCULO DO MÍNIMO	DOTAÇÃO INICIAL	DOTAÇÃO ATUALIZADA (c)	DESP. EMPENHADAS		DESP. LIQUIDADAS		DESP. PAGAS	
			Até o Bimestre (d)	% (d/c)x100	Até o Bimestre (e)	% (e/c)x100	Até o Bimestre (f)	% (f/c)x100
ATENÇÃO BÁSICA (XXXII)	2.592.740,00	3.414.371,54	1.780.969,57	52,16	1.358.413,99	39,79	1.169.947,01	34,27
Despesas Correntes	2.590.840,00	2.921.165,72	1.350.387,66	46,23	1.196.612,98	40,96	1.119.246,00	38,32
Despesas de Capital	1.900,00	493.205,82	430.581,91	87,30	161.801,01	32,81	50.701,01	10,28
ASSISTÊNCIA HOSPITALAR E AMBULATORIAL (XXXIII)	1.246.030,00	1.815.872,24	1.627.567,61	89,63	881.705,14	48,56	857.890,40	47,24
Despesas Correntes	1.246.030,00	1.504.872,24	1.316.567,61	87,49	570.705,14	37,92	546.890,40	36,34
Despesas de Capital		311.000,00	311.000,00	100,00	311.000,00	100,00	311.000,00	100,00
SUORTE PROFILÁTICO E TERAPÊUTICO (XXXIV)	181.500,00	217.958,13	113.012,57	51,85	55.458,78	25,44	53.984,10	24,77
Despesas Correntes	181.500,00	188.853,00	95.364,57	50,50	55.458,78	29,37	53.984,10	28,59
Despesas de Capital		29.105,13	17.648,00	60,64				
VIGILÂNCIA SANITÁRIA (XXXV)	12.000,00	12.000,00						
Despesas Correntes	12.000,00	12.000,00						
Despesas de Capital								
VIGILÂNCIA EPIDEMIOLÓGICA (XXXVI)	448.810,00	501.146,14	205.148,37	40,94	174.894,39	34,90	170.519,08	34,03
Despesas Correntes	448.660,00	470.996,14	190.148,37	40,37	174.894,39	37,13	170.519,08	36,20
Despesas de Capital	150,00	30.150,00	15.000,00	49,75				
ALIMENTAÇÃO E NUTRIÇÃO (XXXVII)								
Despesas Correntes								
Despesas de Capital								
OUTRAS SUBFUNÇÕES (XXXVIII)	1.855.520,00	2.271.749,91	1.424.903,52	62,72	564.706,30	24,86	561.146,50	24,70
Despesas Correntes	1.055.470,00	1.770.962,40	1.424.903,52	80,46	564.706,30	31,89	561.146,50	31,69
Despesas de Capital	800.050,00	500.787,51						
TOTAL DAS DESPESAS NÃO COMPUTADAS NO CÁLCULO DO MÍNIMO (XXXIX) = (XXXII + XXXIII + XXXIV + XXXV + XXXVI + XXXVII + XXXVIII)	6.336.600,00	8.233.097,96	5.151.601,64	62,57	3.035.178,60	36,87	2.813.487,09	34,17

DESPESAS TOTAIS COM SAÚDE EXECUTADAS COM RECURSOS PRÓPRIOS E COM RECURSOS TRANSFERIDOS DE OUTROS ENTES	DOTAÇÃO INICIAL	DOTAÇÃO ATUALIZADA (c)	DESP. EMPENHADAS		DESP. LIQUIDADAS		DESP. PAGAS	
			Até o Bimestre (d)	% (d/c)x100	Até o Bimestre (e)	% (e/c)x100	Até o Bimestre (f)	% (f/c)x100
ATENÇÃO BÁSICA (XL) = (IV + XXXII)	9.414.880,00	10.324.113,15	5.266.424,52	37,12	4.536.810,86	42,98	4.203.309,53	42,14
ASSISTÊNCIA HOSPITALAR E AMBULATORIAL (XLI) = (V + XXXIII)	7.447.855,00	8.270.049,12	5.815.668,57	40,99	4.068.397,04	38,54	3.905.975,92	39,16
SUORTE PROFILÁTICO E TERAPÊUTICO (XLII) = (VI + XXXIV)	281.520,00	337.923,10	113.012,57	0,80	55.458,78	0,53	53.984,10	0,54
VIGILÂNCIA SANITÁRIA (XLIII) = (VII + XXXV)	15.000,00	15.000,00						
VIGILÂNCIA EPIDEMIOLÓGICA (XLIV) = (VIII + XXXVI)	497.830,00	538.888,37	227.188,37	1,60	184.790,39	1,75	178.391,08	1,79
ALIMENTAÇÃO E NUTRIÇÃO (XLV) = (XIX + XXXVII)								
OUTRAS SUBFUNÇÕES (XLVI) = (X + XXXVIII)	4.212.877,00	4.647.140,78	2.764.304,56	19,49	1.711.051,84	16,21	1.633.507,25	16,38
TOTAL DAS DESPESAS COM SAÚDE (XLVII) = (XI + XXXIX)	21.869.962,00	24.133.114,52	14.186.598,59	100,00	10.556.508,91	100,00	9.975.167,88	100,00
(*) Despesas executadas com recursos provenientes das transferências de recursos de outros entes*	6.336.200,00	8.190.435,29	5.136.601,64	62,71	3.035.178,60	37,06	2.813.487,09	34,35
TOTAL DAS DESPESAS EXECUTADAS COM RECURSOS PRÓPRIOS (XLVIII)	15.533.762,00	15.942.679,23	9.049.996,95	56,77	7.521.330,31	47,18	7.161.680,79	44,92


FONTE: Sistema de Administração de Finanças Públicas, Unidade Responsável: Gabinete Do Prefeito. Emissão: 14/07/2022, às 09:17:36



EDMILSON SANTO ELIZARIO
PREFEITO MUNICIPAL



ADRIANO JOSÉ SELESTRINI
CONTROLADOR MUNICIPAL



ALMIR CAPELINI LAMERA
SECRETÁRIO/CONTADOR CRC/ES Nº 009906/O-4

MUNICÍPIO DE RIO BANANAL - ES
 RELATÓRIO RESUMIDO DA EXECUÇÃO ORÇAMENTÁRIA
 DEMONSTRATIVO SIMPLIFICADO DO RELATÓRIO RESUMIDO DA EXECUÇÃO ORÇAMENTÁRIA
 ORÇAMENTO FISCAL E DA SEGURIDADE SOCIAL
 1º SEMESTRE DE 2022 - JANEIRO A JUNHO DE 2022
 RREO - Anexo 14 (LRF, Art. 48)

STN/SICONFI

Em Reais

BALANÇO ORÇAMENTÁRIO		Até Bimestre			
RECEITAS		299.551.043,43			
Previsão Inicial		115.648.475,00			
Previsão Atualizada		115.648.475,00			
Receitas Realizadas		64.703.467,43			
Déficit Orçamentário					
Saldos de Exercícios Anteriores(Utilizados Para Créditos Adicionais)		3.550.626,00			
DESPESAS		394.300.728,03			
Dotação Inicial		115.648.475,00			
Créditos Adicionais		3.550.625,51			
Dotação Atualizada		119.199.100,51			
Despesas Empenhadas		53.284.694,05			
Despesas Liquidadas		39.888.164,26			
Despesas Pagas		37.914.365,53			
Superávit Orçamentário		24.815.303,17			
DESPESA POR FUNÇÃO/SUBFUNÇÃO		Até Bimestre			
Despesas Empenhadas		53.284.694,05			
Despesas Liquidadas		39.888.164,26			
RECEITA CORRENTE LÍQUIDA - RCL		Até Bimestre			
Receita Corrente Líquida		98.298.599,60			
Receita Corrente Líquida Ajustada para Cálculo dos Limites de Endividamento		98.298.599,60			
Receita Corrente Líquida Ajustada para Cálculo dos Limites da Despesa com Pessoal		98.298.599,60			
RECEITAS E DESPESAS DO REGIME PRÓPRIO DE PREVIDÊNCIA DOS SERVIDORES E DO SISTEMA DE PROTEÇÃO SOCIAL		Até Bimestre			
Fundo em Capitalização - PLANO PREVIDENCIÁRIO					
Receitas Previdenciárias Realizadas					
Despesas Previdenciárias Empenhadas					
Despesas Previdenciárias Liquidadas					
Despesas Previdenciárias Pagas					
Resultado Previdenciário					
Fundo em Repartição - PLANO FINANCEIRO					
Receitas Previdenciárias Realizadas					
Despesas Previdenciárias Empenhadas					
Despesas Previdenciárias Liquidadas					
Despesas Previdenciárias Pagas					
Resultado Previdenciário					
Sistema de Proteção Social dos Militares - Inativos e Pensionistas					
Receitas Realizadas					
Despesas Empenhadas					
Despesas Liquidadas					
Despesas Pagas					
Resultado Associado às Pensões e aos Inativos Militares					
RESULTADOS PRIMÁRIO E NOMINAL		Metas Fixadas no Anexo de Metas Fiscais da LDO (a)	Resultado Apurado Até o Bimestre (b)	% em Relação à Meta (b/a)	
Resultado Primário - Acima da Linha			15.525.073,56		
Resultado Nominal - Acima da Linha			17.474.680,25		
RESTOS A PAGAR POR PODER E MINISTÉRIO PÚBLICO		Inscrição	Cancelamento Até o Bimestre	Pagamento Até o Bimestre	Saldo a Pagar
RESTOS A PAGAR PROCESSADOS		1.380.121,82		1.336.511,54	43.610,28
Poder Executivo		1.380.121,82		1.336.511,54	43.610,28
Poder Legislativo					
Poder Judiciário					
Ministério Público					
Defensoria Pública					
RESTOS A PAGAR NÃO PROCESSADOS		3.603.604,91		1.883.335,90	1.720.269,01
Poder Executivo		3.603.604,91		1.883.335,90	1.720.269,01
Poder Legislativo					
Poder Judiciário					
Ministério Público					
Defensoria Pública					
TOTAL		4.983.726,73		3.219.847,44	1.763.879,29
DESPESAS COM MANUTENÇÃO E DESENVOLVIMENTO DO ENSINO		Valor Apurado Até o Bimestre	Limites Constitucionais Anuais		
			% Mínimo a Aplicar no Exercício	% Aplicado Até o Bimestre	
Mínimo Anual de <18% a 25%> das Receitas de Impostos em MDE		4.807.058,36	<18% / 25%>	13,56	
Mínimo Anual de 70% do FUNDEB na Remuneração dos Profissionais da Educação Básica		5.980.239,95	70%	53,89	
Percentual de 50% da Complementação da União ao FUNDEB (VAAT) na Educação Infantil			50%		
Mínimo de 15% da Complementação da União ao FUNDEB (VAAT) em Despesas de Capital			15%		
RECEITAS DE OPERAÇÃO DE CRÉDITO E DESPESAS DE CAPITAL		Valor Apurado Até o Bimestre	Saldo Não Realizado		
Receita de Operação de Crédito					
Despesa de Capital Líquida		2.739.444,88	6.870.570,34		
PROJEÇÃO ATUARIAL DOS REGIMES DE PREVIDÊNCIA E DO SISTEMA DE PROTEÇÃO SOCIAL DOS MILITARES		Exercício	10º Exercício	20º Exercício	35º Exercício
Fundo em Capitalização (Plano Previdenciário)					
Receitas Previdenciárias					
Despesas Previdenciárias					
Resultado Previdenciário					
Fundo em Repartição (Plano Financeiro)					

MUNICÍPIO DE RIO BANANAL - ES
 RELATÓRIO RESUMIDO DA EXECUÇÃO ORÇAMENTÁRIA
DEMONSTRATIVO SIMPLIFICADO DO RELATÓRIO RESUMIDO DA EXECUÇÃO ORÇAMENTÁRIA
 ORÇAMENTO FISCAL E DA SEGURIDADE SOCIAL
 1º SEMESTRE DE 2022 - JANEIRO A JUNHO DE 2022
 RREO - Anexo 14 (LRF, Art. 48)

STN/SICONFI

Em Reais


Receitas Previdenciárias Despesas Previdenciárias Resultado Previdenciário Pensões e Inativos Militares Receitas de Contribuições Despesas com Pensões e Inativos Resultado Associado às Pensões e aos Inativos Militares				
RECEITA DA ALIENAÇÃO DE ATIVOS E APLICAÇÃO DOS RECURSOS		Valor Apurado Até o Bimestre	Saldo Não Realizado	
Receitas de Alienação de Ativos		31.147,58		181.852,42
Aplicação dos Recursos da Alienação de Ativos				201.000,00
DESPESAS COM AÇÕES E SERVIÇOS PÚBLICOS DE SAÚDE	Valor Apurado Até o Bimestre	Límite Constitucional Anual		
		% Mínimo a Aplicar no Exercício	% Aplicado Até o Bimestre	
Despesas com Ações e Serviços Públicos de Saúde executados com recursos de impostos	7.521.330,31	15,00		21,22
DESPESAS DE CARATER CONTINUADO DERIVADAS DE PPP		Valor Apurado No Exercício Corrente		
Total das Despesas Consideradas para o Limite / RCL (%)				



EDMILSON SANTO ELIZÁRIO
 PREFEITO MUNICIPAL



ADRIANO JOSÉ SELESTRINI
 CONTROLADOR MUNICIPAL



ALMIR CAPELINI LAMERA
 SECRETÁRIO/CONTADOR CRC/ES Nº 009906/0-4