

PREFEITURA MUNICIPAL DE RIO BANANAL - ES  
 RELATÓRIO RESUMIDO DA EXECUÇÃO ORÇAMENTÁRIA  
 DEMONSTRATIVO DAS RECEITAS E DESPESAS PREVIDENCIÁRIAS DO REGIME PRÓPRIO DE PREVIDÊNCIA DOS SERVIDORES  
 ORÇAMENTO FISCAL E DA SEGURIDADE SOCIAL  
 5º BIMESTRE DE 2019 - SETEMBRO A OUTUBRO DE 2019  
 RREO - ANEXO 4 (LRF, art. 53, inciso II)

DA PREFEITURA  
 29/11/2019  
 Responsável

Em Reais

PLANO PREVIDENCIÁRIO

RECEITAS PREVIDENCIÁRIAS - RPPS	PREVISÃO INICIAL	PREVISÃO ATUALIZADA	RECEITAS REALIZADAS	
			ATE O PERÍODO/2019	ATE O PERÍODO/2018
<b>RECEITAS CORRENTES (I)</b>	17.209.500,00	17.209.500,00	24.281.368,94	
Receita de Contribuições dos Segurados	1.870.000,00	1.870.000,00	1.449.373,16	
Civil	1.870.000,00	1.870.000,00	1.449.373,16	
Ativo	1.870.000,00	1.870.000,00	1.449.373,16	
Inativo				
Pensionista				
Militar				
Ativo				
Inativo				
Pensionista				
Receita de Contribuições Patronais	5.339.500,00	5.339.500,00	2.419.308,42	
Civil	5.339.500,00	5.339.500,00	2.419.308,42	
Ativo	5.339.500,00	5.339.500,00	2.419.308,42	
Inativo				
Pensionista				
Militar				
Ativo				
Inativo				
Pensionista				
Receita Patrimonial	10.000.000,00	10.000.000,00	19.531.619,82	
Receitas Imobiliárias				
Receitas de Valores Mobiliários	10.000.000,00	10.000.000,00	19.531.619,82	
Outras Receitas Patrimoniais				
Receita de Serviços				
Outras Receitas Correntes			881.067,54	
Compensação Previdenciária do RGPS para o RPPS				
Aportes Periódicos para Amortização de Déficit Atuarial do RPPS (II)			881.067,54	
Demais Receitas Correntes				
<b>RECEITAS DE CAPITAL (III)</b>				
Alienação de Bens, Direitos e Ativos				
Amortização de Empréstimos				
Outras Receitas de Capital				
<b>TOTAL DAS RECEITAS PREVIDENCIÁRIAS RPPS - (IV) = (I + III - II)</b>	17.209.500,00	17.209.500,00	23.400.301,40	

29/11/2019  
 Responsável

DESPESAS PREVIDENCIÁRIAS - RPPS	DOTAÇÃO INICIAL	DOTAÇÃO ATUALIZADA	DESPESAS EMPENHADAS		DESPESAS LIQUIDADAS	
			ATÉ O PERÍODO/2019	ATÉ O PERÍODO/2018	ATÉ O PERÍODO/2019	ATÉ O PERÍODO/2018
<b>ADMINISTRAÇÃO (V)</b>	952.274,20	952.274,20	688.363,64	1.441.126,51	332.416,98	789.381,29
Despesas Correntes	952.274,20	952.274,20	676.763,64	1.441.126,51	320.816,98	789.381,29
Despesas de Capital	20.000,00	20.000,00	11.600,00		11.600,00	
<b>PREVIDÊNCIA (VI)</b>	5.719.475,00	5.719.475,00	5.244.237,96	3.384.000,00	3.632.098,89	2.347.752,55
Benefícios - Civil	5.719.475,00	5.719.475,00	5.244.237,96	3.384.000,00	3.632.098,89	2.347.752,55
Aposentadorias	4.035.475,00	4.035.475,00	3.650.000,00	2.500.000,00	2.789.351,62	2.067.810,60
Pensões	784.000,00	784.000,00	700.000,00	834.000,00	314.396,38	261.660,99
Outros Benefícios Previdenciários	900.000,00	900.000,00	894.237,96	50.000,00	528.350,89	18.280,96
Benefícios - Militar						
Reformas						
Pensões						
Outros Benefícios Previdenciários						
Outras Despesas Previdenciárias						
Compensação Previdenciária do RPPS para o RGPS						
Demais Despesas Previdenciárias						
<b>TOTAL DAS DESPESAS PREVIDENCIÁRIAS RPPS (VII) = (V + VI)</b>	6.671.749,20	6.671.749,20	5.932.601,60	4.825.126,51	3.964.515,87	3.137.133,84
<b>RESULTADO PREVIDENCIÁRIO (VIII) = (IV - VII)</b>	10.537.750,80	10.537.750,80	17.467.699,80	(4.825.126,51)	19.435.785,53	(3.137.133,84)

RECURSOS RPPS ARRECADADOS EM EXERCÍCIOS ANTERIORES	PREVISÃO ORÇAMENTÁRIA
VALOR	
RESERVA ORÇAMENTÁRIA DO RPPS	PREVISÃO ORÇAMENTÁRIA
VALOR	10.537.750,80

Sistema de Administração de Finanças Públicas Page 1 of 2 E&L Produções de Software LTDA

PREFEITURA MUNICIPAL DE RIO BANANAL - ES  
 RELATÓRIO RESUMIDO DA EXECUÇÃO ORÇAMENTÁRIA  
 DEMONSTRATIVO DAS RECEITAS E DESPESAS PREVIDENCIÁRIAS DO REGIME PRÓPRIO DE PREVIDÊNCIA DOS SERVIDORES  
 ORÇAMENTO FISCAL E DA SEGURIDADE SOCIAL  
 5º BIMESTRE DE 2019 - SETEMBRO A OUTUBRO DE 2019





RREO - ANEXO 4 (LRF, art. 53, inciso II)

Em Reais

APORTES DE RECURSOS PARA O PLANO PREVIDENCIÁRIO DO RPPS	APORTES REALIZADOS
Plano de Amortização - Contribuição Patronal Suplementar	790.336,07
Plano de Amortização - Aporte Periódico de Valores Predefinidos	92,79
Outros Aportes para o RPPS	
Recursos para Cobertura de Déficit Financeiro	

BENS E DIREITOS DO RPPS	PERÍODO DE REFERÊNCIA	
	2019	2018
Caixa e Equivalentes de Caixa	106.452.601,13	1.518,64
Investimentos e Aplicações		
Outros Bens e Direitos		

FONTE: Sistema de Administração de Finanças Públicas. Unidade Responsável: Gabinete Do Prefeito. Emissão: 28/11/2019, às 11:02:41

 FELISMINO ARDIZZON PREFEITO	 ALINE BAZONI SECRETÁRIA DE FINANÇAS
 ALMIR CAPELINI LAMERA CONTADOR CRC/ES Nº 009906/O-4	 MAURÍCIA DALBEM CONTROLADORA GERAL



PREFEITURA MUNICIPAL DE RIO BANANAL - ES  
 RELATÓRIO RESUMIDO DA EXECUÇÃO ORÇAMENTÁRIA  
 DEMONSTRATIVO DAS RECEITAS E DESPESAS COM AÇÕES E SERVIÇOS PÚBLICOS DE SAÚDE  
 ORÇAMENTO FISCAL E DA SEGURIDADE SOCIAL  
 5º BIMESTRE DE 2019 - SETEMBRO A OUTUBRO DE 2019  
 RREO - Anexo 12 (LC 141/2012, art. 35)

1,00

RECEITAS PARA APURAÇÃO DA APLICAÇÃO EM AÇÕES E SERVIÇOS PÚBLICOS DE SAÚDE	PREVISÃO INICIAL	PREVISÃO ATUALIZADA	RECEITAS REALIZADAS	
			(b)	% (b/a) x 100
<b>RECEITA DE IMPOSTOS LÍQUIDA (I)</b>	<b>3.082.100,00</b>	<b>3.082.100,00</b>	<b>2.618.981,87</b>	<b>84,97</b>
Imposto Predial e Territorial Urbano - IPTU	440.000,00	440.000,00	225.272,65	73,93
Imposto sobre Transmissão de Bens Incoercíveis - ITBI	360.000,00	360.000,00	215.260,43	59,79
Imposto sobre Serviços de Qualquer Natureza - ISS	660.000,00	660.000,00	682.334,89	103,38
Imposto de Renda Retido na Fonte - IRRF	1.464.000,00	1.464.000,00	1.287.693,90	87,96
Multas, Juros de Mora e Outros Encargos dos Impostos	17.000,00	17.000,00	2.834,03	16,67
Dívida Ativa dos Impostos	97.000,00	97.000,00	66.896,84	68,97
Multas, Juros de Mora e Outros Encargos da Dívida Ativa	44.100,00	44.100,00	38.689,13	87,73
<b>RECEITA DE TRANSFERÊNCIAS CONSTITUCIONAIS E LEGAIS (II)</b>	<b>43.467.000,00</b>	<b>43.467.000,00</b>	<b>35.167.537,80</b>	<b>80,91</b>
Cota-Parte FPM	17.530.000,00	17.530.000,00	13.573.876,68	77,43
Cota-Parte ITR	17.000,00	17.000,00	28.488,87	167,58
Cota-Parte IPVA	1.600.000,00	1.600.000,00	1.474.787,72	92,17
Cota-Parte ICMS	23.600.000,00	23.600.000,00	19.741.970,03	83,65
Cota-Parte IPI - Exportação	525.000,00	525.000,00	348.412,50	66,36
Compensações Financeiras Provenientes de Impostos e Transferências Constitucionais	195.000,00	195.000,00		
Desoneração ICMS (LC 87/96)	195.000,00	195.000,00		
Outras				
<b>TOTAL RECEITAS PARA APURAÇÃO DA APLICAÇÃO EM AÇÕES E SERVIÇOS PÚBLICOS DE SAÚDE (III) = I + II</b>	<b>46.549.100,00</b>	<b>46.549.100,00</b>	<b>37.786.519,67</b>	<b>81,18</b>

RECEITAS ADICIONAIS PARA FINANCIAMENTO DA SAÚDE	PREVISÃO INICIAL	PREVISÃO (c)	RECEITAS REALIZADAS	
			Até o Bimestre (d)	% (d/c) x 100
<b>TRANSFERÊNCIA DE RECURSOS DO SISTEMA ÚNICO DE SAÚDE-SUS</b>	<b>3.863.500,00</b>	<b>3.863.500,00</b>	<b>3.325.203,31</b>	<b>86,07</b>
Provenientes da União	3.517.000,00	3.517.000,00	3.219.801,07	91,55
Provenientes dos Estados	136.500,00	136.500,00	56.752,70	41,28
Provenientes de Outros Municípios				
Outras Receitas do SUS	210.000,00	210.000,00	49.049,54	23,36
<b>TRANSFERÊNCIAS VOLUNTÁRIAS</b>				
<b>RECEITAS DE OPERAÇÕES DE CRÉDITO VINCULADAS À SAÚDE</b>	<b>30.000,00</b>	<b>30.000,00</b>	<b>13.394,85</b>	<b>44,65</b>
<b>OUTRAS RECEITAS PARA FINANCIAMENTO DA SAÚDE</b>	<b>3.893.500,00</b>	<b>3.893.500,00</b>	<b>3.338.598,16</b>	<b>85,75</b>
<b>TOTAL RECEITAS ADICIONAIS PARA FINANCIAMENTO DA SAÚDE</b>	<b>3.893.500,00</b>	<b>3.893.500,00</b>	<b>3.338.598,16</b>	<b>85,75</b>

DESPESAS COM SAÚDE (Por Grupo de Natureza da Despesa)	DOTAÇÃO INICIAL	DOTAÇÃO ATUALIZADA (e)	DESP EMPENHADAS		DESP LIQUIDADAS	
			(f)	% (f/e) x 100	(g)	% (g/e) x 100
<b>DESPESAS CORRENTES</b>	<b>16.669.495,00</b>	<b>17.166.003,64</b>	<b>13.983.163,07</b>	<b>81,46</b>	<b>12.860.210,63</b>	<b>74,92</b>
Personal e Encargos Sociais	11.676.400,00	11.724.151,10	9.393.110,31	80,12	9.389.974,41	80,09
Juros e Encargos da Dívida						
Outras Despesas Correntes	4.993.095,00	5.441.852,54	4.590.052,76	84,35	3.470.236,22	63,77
<b>DESPESAS DE CAPITAL</b>	<b>417.780,00</b>	<b>1.381.549,98</b>	<b>793.676,98</b>	<b>57,45</b>	<b>414.344,10</b>	<b>29,99</b>
Investimentos	417.780,00	1.381.549,98	793.676,98	57,45	414.344,10	29,99
Inversões Financeiras						
Amortização da Dívida						
<b>TOTAL DAS DESPESAS COM SAÚDE (IV)</b>	<b>17.087.275,00</b>	<b>18.547.553,62</b>	<b>14.776.840,05</b>	<b>79,67</b>	<b>13.274.554,73</b>	<b>71,57</b>

DESPESAS COM SAÚDE NÃO COMPUTADAS PARA FINS DE APURAÇÃO DO PERCENTUAL MÍNIMO	DOTAÇÃO INICIAL	DOTAÇÃO	DESP EMPENHADAS		DESP LIQUIDADAS	
			(h)	% (h/IV)x100	(i)	% (i/IV)x100
<b>DESPESAS COM INATIVOS E PENSIONISTAS</b>						
<b>DESPESA COM ASSISTÊNCIA À SAÚDE QUE NÃO ATENDE PRINCÍPIO DE ACESSO UNIVERSAL</b>	<b>30.000,00</b>	<b>30.000,00</b>				
<b>DESPESAS CUSTEADAS COM OUTROS RECURSOS</b>	<b>3.711.500,00</b>	<b>4.951.678,62</b>	<b>3.808.775,08</b>	<b>25,78</b>	<b>3.192.005,38</b>	<b>24,05</b>
Recursos de Transferência do Sistema Único de Saúde - SUS	3.681.500,00	4.921.678,62	3.808.775,08	25,78	3.192.005,38	24,05
Recursos de Operações de Crédito						
Outros Recursos	30.000,00	30.000,00				
<b>OUTRAS AÇÕES E SERVIÇOS NÃO COMPUTADOS</b>						
<b>RP NÃO PROCESSADOS INSCRITOS INDEVIDAMENTE NO EXERCÍCIO SEM DISPONIBILIDADE</b>						
<b>DESPESAS CUSTEADAS COM DISPONIBILIDADE DE CAIXA VINCULADA AOS RESTOS A PAGAR</b>						
<b>DESPESAS CUSTEADAS COM RECURSOS VINCULADOS À PARCELA DO PERCENTUAL MÍNIMO QUE NÃO APLICADA EM AÇÕES E SERVIÇOS DE SAÚDE EM EXERCÍCIOS ANTERIORES</b>						
<b>TOTAL DAS DESPESAS COM SAÚDE NÃO COMPUTADAS (V)</b>	<b>3.741.500,00</b>	<b>4.981.678,62</b>	<b>3.808.775,08</b>	<b>25,78</b>	<b>3.192.005,38</b>	<b>24,05</b>
<b>TOTAL DAS DESPESAS COM AÇÕES E SERVIÇOS PÚBLICOS DE SAÚDE (VI) = (IV + V)</b>	<b>13.345.775,00</b>	<b>13.565.875,00</b>	<b>10.968.064,97</b>	<b>74,22</b>	<b>10.082.549,35</b>	<b>75,95</b>

<b>TOTAL DAS DESPESAS COM AÇÕES E SERVIÇOS PÚBLICOS DE SAÚDE (VI) = (IV + V)</b>	<b>13.345.775,00</b>	<b>13.565.875,00</b>	<b>10.968.064,97</b>	<b>74,22</b>	<b>10.082.549,35</b>	<b>75,95</b>
--	----------------------	----------------------	----------------------	--------------	----------------------	--------------

<b>PERCENTUAL DE APLICAÇÃO EM AÇÕES E SERVIÇOS PÚBLICOS DE SAÚDE SOBRE A RECEITA DE IMPOSTOS LÍQUIDA E TRANSFERÊNCIAS CONSTITUCIONAIS E LEGAIS (VII%) = ((VII / IIIb) x 100) - LIMITE CONSTITUCIONAL 15%</b>	<b>26,68</b>
--	--------------

<b>VALOR REFERENTE À DIFERENÇA ENTRE O VALOR EXECUTADO E O LIMITE MÍNIMO CONSTITUCIONAL (VII - ((15 x IIIb) / 100))</b>	<b>4.414.571,40</b>
---	---------------------

EXECUÇÃO DE RESTOS A PAGAR NÃO PROCESSADOS INSCRITOS EM DISPONIBILIDADE DE CAIXA	CANCELADOS / PRESCRITOS	PARCELA CONSIDERADA NO LIMITE
Inscritos em 2019		
Inscritos em 2018	106.231,32	81.486,60
Inscritos em 2017	140.422,54	80.347,05
Inscritos em 2016	32.274,00	23.945,74
Inscritos em 2015	103.151,29	53.837,38
Inscritos em Exercícios Anteriores a 2015	318.520,05	151.563,29
<b>TOTAL</b>	<b>700.599,20</b>	<b>229.346,41</b>

PREFEITURA MUNICIPAL DE RIO BANANAL - ES  
 RELATÓRIO RESUMIDO DA EXECUÇÃO ORÇAMENTÁRIA  
 DEMONSTRATIVO DAS RECEITAS E DESPESAS COM AÇÕES E SERVIÇOS PÚBLICOS DE SAÚDE  
 ORÇAMENTO FISCAL E DA SEGURIDADE SOCIAL  
 5º BIMESTRE DE 2019 - SETEMBRO A OUTUBRO DE 2019  
 RREO - Anexo 12 (LC 141/2012, art. 35)





1,00

CONTROLE DOS RESTOS A PAGAR CANCELADOS OU PRESCRITOS PARA FINS DE APLICAÇÃO DA DISPONIBILIDADE DE CAIXA CONFORME ARTIGO 24, § 1º e 2º	RESTOS A PAGAR CANCELADOS OU PRESCRITOS		
		Despesas custeadas no exercício de referência (j)	Saldo Final (Não Aplicado)
Restos a Pagar Cancelados ou Prescritos em 2019			
Restos a Pagar Cancelados ou Prescritos em 2018			
Restos a Pagar Cancelados ou Prescritos em 2017			
Restos a Pagar Cancelados ou Prescritos em 2016			
Restos a Pagar Cancelados ou Prescritos em 2015			
Restos a Pagar Cancelados ou Prescritos em Exercícios Anteriores a 2015			
<b>TOTAL (VIII)</b>			

CONTROLE DO VALOR REFERENTE AO PERCENTUAL MÍNIMO NÃO CUMPRIDO EM EXERCÍCIOS ANTERIORES PARA FINS DE APLICAÇÃO DOS RECURSOS VINCULADOS CONFORME ARTIGOS 25 E 26	LIMITE NÃO CUMPRIDO		
		Despesas custeadas no exercício de referência (k)	Saldo Final (Não Aplicado)
Diferença de limite não cumprido em 2018			
Diferença de limite não cumprido em 2017			
Diferença de limite não cumprido em 2016			
Diferença de limite não cumprido em 2015			
Diferença de limite não cumprido em 2014			
Diferença de limite não cumprido em Exercícios Anteriores a 2014			
<b>TOTAL (IX)</b>			

DESPESAS COM SAÚDE (Por Subfunção)	DOTAÇÃO INICIAL	DOTAÇÃO ATUALIZADA				
			(l)	% (l/total l) x100	(m)	% (m/total m) x100
Atenção Básica	8.630.220,00	9.091.708,95	6.983.643,24	47,26	6.582.997,37	49,59
Assistência Hospitalar e Ambulatorial	6.109.005,00	6.816.746,58	5.627.043,50	38,08	4.818.076,75	36,30
Suporte Profilático e Terapêutico	316.500,00	231.055,00	112.890,43	0,76	60.157,95	0,45
Vigilância Sanitária						
Vigilância Epidemiológica	506.000,00	469.836,09	345.563,59	2,34	245.272,15	1,85
Alimentação e Nutrição	40.000,00	30.000,00	252,00			
Outras Subfunções	1.485.550,00	1.908.207,00	1.707.447,29	11,55	1.568.050,51	11,81
<b>TOTAL</b>	<b>17.087.275,00</b>	<b>18.547.553,62</b>	<b>14.776.840,05</b>	<b>100,00</b>	<b>13.274.554,73</b>	<b>100,00</b>

FONTE: Sistema de Administração de Finanças Públicas. Unidade Responsável: Gabinete Do Prefeito. Emissão: 29/11/2019, às 09:00:09

 FILISMINO ARDIZZON PREFEITO	 ALINE BAZONI SECRETÁRIA DE FINANÇAS
 ALMIR CAPELINI LAMERA CONTADOR CRC/ES Nº 009906/0-4	 MAURÍCELIA DALBEM CONTROLADORA GERAL



PREFEITURA MUNICIPAL DE RIO BANANAL - ES  
RELATÓRIO RESUMIDO DA EXECUÇÃO ORÇAMENTÁRIA  
DEMONSTRATIVO SIMPLIFICADO DO RELATÓRIO RESUMIDO DA EXECUÇÃO ORÇAMENTÁRIA  
ORÇAMENTO FISCAL E DA SEGURIDADE SOCIAL

5º BIMESTRE DE 2019 - SETEMBRO A OUTUBRO DE 2019

RREO - Anexo 14 (LRF, Art. 48)

Em Reais

BALANÇO ORÇAMENTÁRIO		Até Bimestre			
<b>RECEITAS</b>					
Previsão Inicial		86.462.940,20			
Previsão Atualizada		86.462.940,20			
Receitas Realizadas		80.532.813,29			
Déficit Orçamentário					
Saldos de Exercícios Anteriores(Utilizados Para Créditos Adicionais)					
<b>DESPESAS</b>					
Dotação Inicial		86.462.940,20			
Créditos Adicionais		4.108.710,05			
Dotação Atualizada		90.571.650,25			
Despesas Empenhadas		63.982.214,01			
Despesas Liquidadas		53.973.186,85			
Despesas Pagas		51.231.269,82			
Superávit Orçamentário		26.559.626,44			
<b>DESPESA POR FUNÇÃO/SUBFUNÇÃO</b>		<b>Até Bimestre</b>			
Despesas Empenhadas		63.982.214,01			
Despesas Liquidadas		53.973.186,85			
<b>RECEITA CORRENTE LÍQUIDA - RCL</b>		<b>Até Bimestre</b>			
Receita Corrente Líquida		88.419.234,44			
<b>RECEITAS E DESPESAS DOS REGIMES DE PREVIDÊNCIA DOS SERVIDORES</b>		<b>Até Bimestre</b>			
<b>Regime Próprio de Previdência dos Servidores - PLANO PREVIDENCIÁRIO</b>					
Receitas Previdenciárias Realizadas		23.400.301,40			
Despesas Previdenciárias Liquidadas		3.964.515,87			
Resultado Previdenciário		19.435.785,53			
<b>Regime Próprio de Previdência dos Servidores - PLANO FINANCEIRO</b>					
Receitas Previdenciárias Realizadas					
Despesas Previdenciárias Liquidadas					
Resultado Previdenciário					
<b>RESULTADOS NOMINAL E PRIMÁRIO</b>		Metas Fixadas no Anexo de Metas Fiscais da LDO (a)	Resultado Apurado Até o Bimestre (b)	% em Relação à Meta (b/a)	
Resultado Nominal			25.766.466,80		
Resultado Primário			5.889.386,56		
<b>RESTOS A PAGAR POR PODER E MINISTÉRIO PÚBLICO</b>		Inscrição	Cancelamento Até o Bimestre	Pagamento Até o Bimestre	Saldo a Pagar
<b>RESTOS A PAGAR PROCESSADOS</b>		2.600.470,64		2.398.630,88	201.839,76
Poder Executivo		2.600.470,64		2.398.630,88	201.839,76
Poder Legislativo					
Poder Judiciário					
Ministério Público					
Defensoria Pública					
<b>RESTOS A PAGAR NÃO PROCESSADOS</b>		2.094.357,36		1.374.657,42	719.699,94
Poder Executivo		2.094.357,36		1.374.657,42	719.699,94
Poder Legislativo					
Poder Judiciário					
Ministério Público					
Defensoria Pública					
<b>TOTAL</b>		4.694.828,00		3.773.288,30	921.539,70
<b>DESPESAS COM MANUTENÇÃO E DESENVOLVIMENTO DO ENSINO</b>		Valor Apurado Até o Bimestre	Limites Constitucionais Anuais		
			% Mínimo a Aplicar no Exercício	% Aplicado Até o Bimestre	
Mínimo Anual de <18% a 25%> das Receitas de Impostos em MDE		9.100.568,41	25,00	23,64	
Mínimo Anual de 60% do FUNDEB na Remuneração do Magistério com Ensino Fundamental e Médio		10.468.262,21	60,00	66,65	
Mínimo Anual de 60% do FUNDEB na Remuneração do Magistério com Educação Infantil e Ensino Fundamental					
Complementação da União ao FUNDEB					
<b>RECEITAS DE OPERAÇÃO DE CRÉDITO E DESPESAS DE CAPITAL</b>		Valor Apurado Até o Bimestre	Saldo Não Realizado		
Receita de Operação de Crédito					
Despesa de Capital Líquida			3.529.102,22		
<b>PROJEÇÃO ATUARIAL DOS REGIMES DE PREVIDÊNCIA</b>		Exercício	10º Exercício	20º Exercício	35º Exercício
<b>Plano Previdenciário</b>					
Receitas Previdenciárias					
Despesas Previdenciárias					
Resultado Previdenciário					
<b>Plano Financeiro</b>					
Receitas Previdenciárias					
Despesas Previdenciárias					
Resultado Previdenciário					
<b>RECEITA DA ALIENAÇÃO DE ATIVOS E APLICAÇÃO DOS RECURSOS</b>		Valor Apurado Até o Bimestre	Saldo Não Realizado		
Receita de Capital Resultante de Alienação dos Ativos			315.000,00		
Aplicação dos Recursos da Alienação de Ativos			220.924,92		
<b>DESPESAS COM AÇÕES E SERVIÇOS PÚBLICOS DE SAÚDE</b>		Valor Apurado Até o Bimestre	Limite Constitucional Anual		
			% Mínimo a Aplicar no Exercício	% Aplicado Até o Bimestre	
Despesas com Ações e Serviços Públicos de Saúde executados com recursos de impostos		13.274.554,73	15,00	26,68	

PREFEITURA MUNICIPAL DE RIO BANANAL - ES  
RELATÓRIO RESUMIDO DA EXECUÇÃO ORÇAMENTÁRIA  
DEMONSTRATIVO SIMPLIFICADO DO RELATÓRIO RESUMIDO DA EXECUÇÃO ORÇAMENTÁRIA  
ORÇAMENTO FISCAL E DA SEGURIDADE SOCIAL

5º BIMESTRE DE 2019 - SETEMBRO A OUTUBRO DE 2019

RRFO - Anexo 14 (LRF, Art. 48)

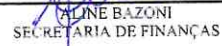
Em Reais

DESPESAS DE CARÁTER CONTINUADO DERIVADAS DE PPP	Valor Apurado No Exercício Corrente
---	-------------------------------------


Total das Despesas / RCL (%)



FELISMINO ARDIZZON  
PREFEITO



ALINE BAZONI  
SECRETÁRIA DE FINANÇAS



ALMIR CAPELINI LAMPRA  
CONTADOR CRC/ES Nº 009906/O-4



MAURICEIA DALBEM  
CONTROLADORA GERAL



**PREFEITURA MUNICIPAL DE RIO BANANAL - ES**  
**RELATÓRIO RESUMIDO DA EXECUÇÃO ORÇAMENTÁRIA**  
**BALANÇO ORÇAMENTÁRIO**  
**ORÇAMENTO FISCAL E DE SEGURIDADE SOCIAL**  
**5º BIMESTRE DE 2019 - SETEMBRO A OUTUBRO DE 2019**

RREO - Anexo 1 (LRF, Art. 52, inciso I, alíneas "a" e "b" do inciso II e §1º)

Em Reais

Receitas	Receitas Realizadas				%	Em Reais			
							(e/a)		
<b>RECEITAS(EXCETO INTRA-ORÇAMENTÁRIAS) (I)</b>	<b>81.123.440,20</b>	<b>81.123.440,20</b>	<b>17.888.184,35</b>	<b>22,05</b>	<b>77.232.437,33</b>	<b>95,20</b>	<b>3.891.002,87</b>		
<b>RECEITAS CORRENTES</b>	<b>79.017.440,20</b>	<b>79.017.440,20</b>	<b>17.888.184,35</b>	<b>22,64</b>	<b>77.232.437,33</b>	<b>97,74</b>	<b>1.785.002,87</b>		
<b>IMPOSTOS, TAXAS E CONTRIBUIÇÕES DE MELHORIA</b>	<b>3.758.100,00</b>	<b>3.758.100,00</b>	<b>667.208,98</b>	<b>17,75</b>	<b>3.368.263,56</b>	<b>89,63</b>	<b>389.836,44</b>		
Impostos	3.082.100,00	3.082.100,00	541.816,69	17,58	2.618.981,87	84,97	463.118,13		
Taxas	676.000,00	676.000,00	125.392,29	18,55	749.281,69	110,84	(73.281,69)		
Contribuição De Melhoria									
<b>CONTRIBUIÇÕES</b>	<b>2.870.000,00</b>	<b>2.870.000,00</b>	<b>514.275,53</b>	<b>17,92</b>	<b>2.421.366,45</b>	<b>84,37</b>	<b>448.633,55</b>		
Contribuições Sociais	1.870.000,00	1.870.000,00	351.508,78	18,80	1.449.373,16	77,51	420.626,84		
Contribuição Para O Custeio Do Serviço De Iluminação Pública	1.000.000,00	1.000.000,00	162.716,75	16,27	972.022,29	97,20	27.976,71		
<b>RECEITA PATRIMÔNIAL</b>	<b>10.457.000,00</b>	<b>10.457.000,00</b>	<b>6.746.980,79</b>	<b>64,52</b>	<b>19.887.880,24</b>	<b>190,19</b>	<b>(9.430.880,24)</b>		
Exploração Do Patrimônio Imobiliário De Estado	21.000,00	21.000,00	2.700,00	12,86	10.800,00	51,43	10.200,00		
Valores Mobiliários	10.436.000,00	10.436.000,00	6.744.280,79	64,63	19.877.080,24	190,47	(9.441.080,24)		
Delegação De Serviços Públicos Mediante Concessão, Permissão, A									
Exploração De Recursos Naturais									
Exploração Do Patrimônio Imoangível									
Cessão De Direitos									
Demais Receitas Patrimoniais									
<b>RECEITA AGROPECUÁRIA</b>									
<b>RECEITA INDUSTRIAL</b>									
<b>RECEITA DE SERVIÇOS</b>	<b>1.771.800,00</b>	<b>1.771.800,00</b>	<b>300.860,97</b>	<b>16,98</b>	<b>1.571.771,46</b>	<b>88,71</b>	<b>200.028,54</b>		
Serviços Administrativos E Comerciais Gerais	1.771.800,00	1.771.800,00	300.860,97	16,98	1.571.771,46	88,71	200.028,54		
Serviços E Atividades Referentes À Navegação E Ao Transporte									
Serviços E Atividades Referentes À Saúde									
Serviços E Atividades Financeiras									
Outros Serviços									
<b>TRANSFERÊNCIAS CORRENTES</b>	<b>59.748.340,20</b>	<b>59.748.340,20</b>	<b>9.423.038,46</b>	<b>15,79</b>	<b>49.463.255,31</b>	<b>82,79</b>	<b>10.285.084,89</b>		
Transferências De União E De Suas Entidades	23.009.340,20	23.009.340,20	3.274.066,70	14,23	18.166.257,34	78,95	4.843.082,86		
Transferências Dos Estados E Do Distrito Federal E De Suas Entidades	23.139.000,00	23.139.000,00	3.868.546,04	16,72	19.218.330,83	83,06	3.920.769,17		
Transferências Dos Municípios E De Suas Entidades									
Transferências De Instituições Privadas									
Transferências De Outras Instituições Públicas	13.600.000,00	13.600.000,00	2.291.225,72	16,85	12.078.767,14	88,81	1.521.232,86		
Transferências De Exterior									
Transferências De Pessoas Físicas									
Transferências Provenientes De Depósitos Identificados									
<b>OUTRAS RECEITAS CORRENTES</b>	<b>412.200,00</b>	<b>412.200,00</b>	<b>224.969,62</b>	<b>54,58</b>	<b>519.870,31</b>	<b>126,12</b>	<b>(107.670,31)</b>		
Multas Administrativas, Contratuais E Judiciais	3.000,00	3.000,00	181,64	6,12	1.285,48	42,85	1.714,52		
Indenizações, Restituições E Ressarcimentos	7.200,00	7.200,00	1.799,96	25,00	4.659,78	64,86	2.550,22		
Bens, Direitos E Valores Incorporados Ao Patrimônio Público									
Demais Receitas Correntes	402.000,00	402.000,00	222.986,02	55,47	513.915,05	127,84	(111.915,05)		
<b>RECEITAS DE CAPITAL</b>	<b>2.106.000,00</b>	<b>2.106.000,00</b>					<b>2,106.000,00</b>		
<b>OPERAÇÕES DE CRÉDITO</b>									
Operações De Crédito - Mercado Interno									
Operações De Crédito - Mercado Externo									
<b>ALIENAÇÃO DE BENS</b>	<b>325.000,00</b>	<b>325.000,00</b>					<b>325.000,00</b>		
Alienação De Bens Móveis	325.000,00	325.000,00					325.000,00		
Alienação De Bens Imóveis									
Alienação De Bens Intangíveis									
<b>AMORTIZAÇÃO DE EMPRÉSTIMOS</b>									
<b>TRANSFERÊNCIAS DE CAPITAL</b>	<b>1.781.000,00</b>	<b>1.781.000,00</b>					<b>1.781.000,00</b>		
Transferências De União E De Suas Entidades	1.166.000,00	1.166.000,00					1.166.000,00		
Transferências Dos Estados E Do Distrito Federal E De Suas Entidades	615.000,00	615.000,00					615.000,00		
Transferências Dos Municípios E De Suas Entidades									
Transferências De Instituições Privadas									
Transferências De Outras Instituições Públicas									
Transferências De Exterior									
Transferências De Pessoas Físicas									
Transferências Provenientes De Depósitos Identificados									
<b>OUTRAS RECEITAS DE CAPITAL</b>									
Integralização De Capital Social									
Resgate De Títulos Do Tesouro									
Demais Receitas De Capital									
<b>RECEITAS(ONTRA-ORÇAMENTÁRIAS) (II)</b>	<b>5.339.500,00</b>	<b>5.339.500,00</b>	<b>775.277,60</b>	<b>14,52</b>	<b>3.300.375,96</b>	<b>61,81</b>	<b>2.039.124,04</b>		
<b>SUBTOTAL DAS RECEITAS (III) = (I + II)</b>	<b>86.462.940,20</b>	<b>86.462.940,20</b>	<b>18.663.461,95</b>	<b>21,59</b>	<b>80.532.813,29</b>	<b>93,14</b>	<b>5.930.126,91</b>		
<b>OPERAÇÕES DE CRÉDITO / REFINANCIAMENTO (IV)</b>									
Operações de Crédito Internas									
Mobiliária									
Contratual									
Operações de Crédito Externas									
Mobiliária									
Contratual									
<b>SUBTOTAL C/ REFINANCIAMENTO (V) = (III + IV)</b>	<b>86.462.940,20</b>	<b>86.462.940,20</b>	<b>18.663.461,95</b>	<b>21,59</b>	<b>80.532.813,29</b>	<b>93,14</b>	<b>5.930.126,91</b>		
<b>DÉFICIT (VI)</b>	<b>—</b>	<b>—</b>	<b>—</b>	<b>—</b>	<b>—</b>	<b>—</b>	<b>—</b>		
<b>TOTAL (VII) = (V + VI)</b>	<b>86.462.940,20</b>	<b>86.462.940,20</b>	<b>18.663.461,95</b>	<b>21,59</b>	<b>80.532.813,29</b>	<b>93,14</b>	<b>5.930.126,91</b>		
<b>SALDOS DE EXERCÍCIOS ANTERIORES</b>	<b>—</b>	<b>4.108.710,05</b>	<b>—</b>	<b>—</b>	<b>3.163.174,29</b>	<b>76,99</b>	<b>—</b>		
Recursos Apropriados em Exercícios Anteriores - RPPS	—	—	—	—	—	—	—		
Superávit Financeiro Utilizado para Créditos Adicionais	—	4.108.710,05	—	—	3.163.174,29	76,99	—		
<b>DESPESAS</b>	<b>Dotação Inicial (d)</b>	<b>Dotação Atualizada (e)</b>	<b>Despesas Empenhadas</b>		<b>Saldo (g) = (e - f)</b>	<b>Despesas Liquidadas</b>		<b>Saldo (i) = (e - h)</b>	<b>Despesas Pagas Até o</b>
			<b>No Período</b>	<b>Até Período</b>		<b>No Período</b>	<b>Até Período</b>		
<b>DESPESAS(EXCETO INTRA-ORÇAMENTÁRIAS)(VIII)</b>	<b>81.123.440,20</b>	<b>85.208.554,25</b>	<b>10.046.950,31</b>	<b>60.308.827,91</b>	<b>24.899.726,34</b>	<b>12.424.380,33</b>	<b>50.426.557,28</b>	<b>34.781.996,97</b>	<b>48.024.494,12</b>
<b>DESPESAS CORRENTES</b>	<b>65.778.705,40</b>	<b>67.967.310,51</b>	<b>8.458.117,14</b>	<b>56.779.725,69</b>	<b>11.187.584,82</b>	<b>11.593.055,73</b>	<b>48.290.716,85</b>	<b>19.676.503,66</b>	<b>46.131.061,39</b>
PESSOAL E ENCARGOS SOCIAIS	39.795.870,20	40.111.084,30	5.507.043,34	32.140.466,75	7.970.617,55	6.789.987,29	29.770.316,87	10.340.767,43	29.612.550,89
JUROS E ENCARGOS DA DÍVIDA	50.000,00	33.000,00	1.795,02	20.833,48	12.166,52	1.795,02	20.833,48	12.166,52	20.833,48
OUTRAS DESPESAS CORRENTES	25.932.826,20	27.823.226,21	2.028.178,78	24.618.425,46	3.204.800,75	4.801.273,42	18.499.566,50	9.223.659,71	16.477.677,02
<b>DESPESAS DE CAPITAL</b>	<b>4.656.984,00</b>	<b>6.755.402,34</b>	<b>1.608.833,17</b>	<b>3.529.022,22</b>	<b>3.224.390,72</b>	<b>831.324,60</b>	<b>2.135.840,43</b>	<b>4.617.652,51</b>	<b>1.893.432,73</b>
INVESTIMENTOS	4.556.984,00	6.414.479,64	1.550.587,70	3.218.123,81	3.190.354,83	773.079,13	1.824.862,02	4.589.616,62	1.582.454,32
INVERSÕES FINANCEIRAS									
AMORTIZAÇÃO DE DÍVIDA	300.000,00	339.924,30	58.245,47	310.978,41	28.035,89	58.245,47	310.978,41	28.035,89	310.978,41
RESERVA DE CONTINGÊNCIA	10.487.750,80	10.487.750,80			10.487.750,80			10.487.750,80	
<b>DESPESAS(INTRA-ORÇAMENTÁRIAS) (IX)</b>	<b>5.339.500,00</b>	<b>5.363.096,00</b>	<b>714.074,05</b>	<b>3.673.386,10</b>	<b>1.689.709,90</b>	<b>753.773,89</b>	<b>3.546.629,57</b>	<b>1.816.466,43</b>	<b>3.206.775,70</b>
<b>SUBTOTAL DAS DESPESAS (X) = (VIII + IX)</b>	<b>86.462.940,20</b>	<b>90.571.650,25</b>	<b>10.761.024,36</b>	<b>63.982.214,01</b>	<b>26.589.436,24</b>	<b>13.178.154,22</b>	<b>57.073.186,85</b>	<b>36.598.463,40</b>	<b>51.231.269,82</b>
<b>AMORTIZAÇÃO DA DÍVIDA / REFINANCIAMENTO (XI)</b>									
Amortização da Dívida Imobiliária									
Dívida Mobiliária									
Outras Dívidas									
Amortização da Dívida Contratual									
Dívida Mobiliária									
Outras Dívidas									
<b>SUBTOTAL C/ REFINANCIAMENTO (XII) = (X + XI)</b>	<b>86.462.940,20</b>	<b>90.571.650,25</b>	<b>10.761.024,36</b>	<b>63.982.214,01</b>	<b>26.589.436,24</b>	<b>13.178.154,22</b>	<b>57.073.186,85</b>	<b>36.598.463,40</b>	<b>51.231.269,82</b>

**PREFEITURA MUNICIPAL DE RIO BANANAL - ES**  
**RELATÓRIO RESUMIDO DA EXECUÇÃO ORÇAMENTÁRIA**  
**BALANÇO ORÇAMENTÁRIO**  
**ORÇAMENTO FISCAL E DE SEGURIDADE SOCIAL**  
**5º BIMESTRE DE 2019 - SETEMBRO A OUTUBRO DE 2019**

RREO - Anexo 1 (L.R.F., Art. 52, inciso I, alíneas "a" e "b" do inciso II e §1º)

Em Reais

SUPERÁVIL (XIII)	—	—	—	16.550.800,28	—	26.559.626,44	—	29.301.543,47
TOTAL (XIV) = (XII + XIII)	86.462.940,20	90.571.650,25	10.761.024,36	80.552.815,29	—	13.178.154,22	80.552.815,29	80.552.815,29
RESERVA DO RPPS	—	—	—	—	—	—	—	—

Receitas Intra	Inicial	Atualizada (a)	Receitas Realizadas			%	(a-c)
			No Período (b)	%(b/a)	Até o Período (c)		
<b>RECEITAS (INTRA-ORÇAMENTÁRIAS) (II)</b>	<b>5.339.500,00</b>	<b>5.339.500,00</b>	<b>775.277,60</b>	<b>14,52</b>	<b>3.300.375,96</b>	<b>61,81</b>	<b>2.039.124,04</b>
<b>Receitas Correntes - Intraorçamentárias</b>	<b>5.339.500,00</b>	<b>5.339.500,00</b>	<b>775.277,60</b>	<b>14,52</b>	<b>3.300.375,96</b>	<b>61,81</b>	<b>2.039.124,04</b>
Impostos, Taxas e Contribuições de Melhoria							
Impostos							
Taxas							
Contribuição de Melhoria							
Contribuições	5.339.500,00	5.339.500,00	561.663,11	0,52	2.419.308,42	45,31	2.020.191,58
Contribuições Sociais	5.339.500,00	5.339.500,00	561.663,11	0,52	2.419.308,42	45,31	2.020.191,58
Contribuição para o Custeio do Serviço de Iluminação Pública							
Receita Patrimonial							
Exploração do Patrimônio Imobiliário do Estado							
Valores Mobiliários							
Delegação de Serviços Públicos mediante Concessão, Permissão, Auto							
Exploração de Recursos Naturais							
Exploração do Patrimônio Intangível							
Cessão de Direitos							
Demais Receitas Patrimoniais							
Receita Agropecuária							
Receita Industrial							
Receita de Serviços							
Serviços Administrativos e Comerciais Gerais							
Serviços e Atividades Referentes à Navegação e ao Transporte							
Serviços e Atividades Referentes à Saúde							
Serviços e Atividades Financeiras							
Outros Serviços							
Transferências Correntes							
Transferências da União e de suas Entidades							
Transferências dos Estados e do Distrito Federal e de suas Entidades							
Transferências dos Municípios e de suas Entidades							
Transferências de Instituições Privadas							
Transferências de Outras Instituições Públicas							
Transferências do Exterior							
Transferências de Pessoas Físicas							
Transferências Provenientes de Depósitos Identificados							
Outras Receitas Correntes			213.614,49		881.067,54		
Multas Administrativas, Contratuais e Judiciais							
Indenizações, Restituições e Ressarcimentos							
Ben. Direitos e Valores Incorporados ao Patrimônio Público							
Demais Receitas Correntes			213.614,49		881.067,54		
Receitas de Capital - Intraorçamentárias							
Operações de Crédito							
Operações de Crédito - Mercado Interno							
Operações de Crédito - Mercado Exterior							
Alienação de Bens							
Alienação de Bens Móveis							
Alienação de Bens Imóveis							
Alienação de Bens Intangíveis							
Amortização de Empréstimos							
Transferências de Capital							
Transferências da União e de suas Entidades							
Transferências dos Estados e do Distrito Federal e de suas Entidades							
Transferências dos Municípios e de suas Entidades							
Transferências de Instituições Privadas							
Transferências de Outras Instituições Públicas							
Transferências do Exterior							
Transferências de Pessoas Físicas							
Transferências Provenientes de Depósitos Identificados							
Outras Receitas de Capital							
Ingressos de Capital Social							
Resgate de Títulos do Tesouro							
Demais Receitas de Capital							
Recursos Arrecadados em Exercícios Anteriores							
<b>TOTAL DAS RECEITAS INTRAS</b>	<b>5.339.500,00</b>	<b>5.339.500,00</b>	<b>775.277,60</b>	<b>14,52</b>	<b>3.300.375,96</b>	<b>61,81</b>	<b>2.039.124,04</b>

Despesas Intra	Dotação Inicial (d)	Dotação Atualizada (e)	Despesas Empenhadas		Saldo (g) = (e - f)	Despesas Liquidadas		Saldo (i) = (e - h)	Despesas Pagas Até o Período (j)
			No Período	Até Período		No Período	Até Período		
<b>DESPESAS (INTRA-ORÇAMENTÁRIAS) (IX)</b>	<b>5.339.500,00</b>	<b>5.363.096,00</b>	<b>714.074,05</b>	<b>3.673.386,10</b>	<b>1.689.709,90</b>	<b>753.773,89</b>	<b>3.546.629,57</b>	<b>1.816.466,43</b>	<b>3.206.775,70</b>
<b>DESPESAS CORRENTES</b>	<b>5.339.500,00</b>	<b>5.363.096,00</b>	<b>714.074,05</b>	<b>3.673.386,10</b>	<b>1.689.709,90</b>	<b>753.773,89</b>	<b>3.546.629,57</b>	<b>1.816.466,43</b>	<b>3.206.775,70</b>
PESSOAL E ENCARGOS SOCIAIS									
JURÓS E ENCARGOS DA DÍVIDA									
OUTRAS DESPESAS CORRENTES									
DESPESAS DE CAPITAL									
INVESTIMENTOS									
INVERSÕES FINANCEIRAS									
AMORTIZAÇÃO DE DÍVIDA									
RESERVA DE CONTINGÊNCIA									
<b>TOTAL DAS DESPESAS INTRAS</b>	<b>5.339.500,00</b>	<b>5.363.096,00</b>	<b>714.074,05</b>	<b>3.673.386,10</b>	<b>1.689.709,90</b>	<b>753.773,89</b>	<b>3.546.629,57</b>	<b>1.816.466,43</b>	<b>3.206.775,70</b>

FONTE: Sistema de Administração de Finanças Públicas, Unidade Responsável: Gabinete Do Prefeito, Emissão: 25/11/2019, às 13:14:58



PREFEITURA MUNICIPAL DE RIO BANANAL - ES  
RELATÓRIO RESUMIDO DA EXECUÇÃO ORÇAMENTÁRIA  
BALANÇO ORÇAMENTÁRIO  
ORÇAMENTO FISCAL E DE SEGURIDADE SOCIAL  
5º BIMESTRE DE 2019 - SETEMBRO A OUTUBRO DE 2019  
RREO - Anexo 1 (LRF, Art. 52, inciso I, alíneas "a" e "b" do inciso II e §1º)

Em Reais




---

FELISMINO ARDIZZON  
PREFEITO



---

ALINE BAZONI  
SECRETARIA DE FINANÇAS



---

ALMIR CAPELINI LAMERA  
CONTADOR CRC/ES Nº 009906/O-4



---

MAURÍCIA DALBEM  
CONTROLADORA GERAL

PREFEITURA MUNICIPAL DE RIO BANANAL - ES  
 RELATÓRIO RESUMIDO DA EXECUÇÃO ORÇAMENTÁRIA  
 DEMONSTRATIVO DA EXECUÇÃO DAS DESPESAS POR FUNÇÃO/SUBFUNÇÃO  
 ORÇAMENTO FISCAL E DE SEGURIDADE SOCIAL

5º BIMESTRE DE 2019 - SETEMBRO A OUTUBRO DE 2019

RREO - Anexo 2 (LRF, Art. 52, inciso II, alínea "c")

Em Reais

FUNÇÃO/SUBFUNÇÃO	Dotação Inicial	Dotação Atualizada (a)	Despesas Empenhadas			Saldo (c) = (a - b)	Despesas Liquidadas			Saldo (e) = (a - d)
			No Período	Até Período (b)	% (b/ total b)		No Período	Até Período (d)	% (d/ total d)	
<b>DESPESAS (EXCETO INTRA-ORÇAMENTÁRIAS) (I)</b>	<b>81.123.440,20</b>	<b>85.208.554,25</b>	<b>10.046.950,31</b>	<b>60.308.827,91</b>	<b>94,26</b>	<b>24.899.726,34</b>	<b>12.424.380,33</b>	<b>50.426.557,28</b>	<b>93,43</b>	<b>34.781.996,97</b>
<b>Legislativa</b>	<b>3.310.000,00</b>	<b>3.310.000,00</b>	<b>42.597,33</b>	<b>2.384.330,75</b>	<b>3,73</b>	<b>925.669,25</b>	<b>417.837,92</b>	<b>1.804.703,26</b>	<b>3,34</b>	<b>1.505.296,74</b>
Ação Legislativa	3.310.000,00	3.310.000,00	42.597,33	2.384.330,75	3,73	925.669,25	417.837,92	1.804.703,26	3,34	1.505.296,74
<b>Administração</b>	<b>8.687.174,20</b>	<b>9.387.818,17</b>	<b>1.470.003,27</b>	<b>7.286.941,46</b>	<b>11,39</b>	<b>2.100.876,71</b>	<b>1.351.451,20</b>	<b>5.985.324,07</b>	<b>11,09</b>	<b>3.402.494,10</b>
Administração Geral	5.752.474,20	6.675.047,47	1.077.444,69	5.227.301,80	8,17	1.447.745,67	916.220,22	3.991.607,31	7,40	2.683.440,16
Administração Financeira	1.306.700,00	1.084.770,70	116.456,55	830.742,73	1,30	254.027,97	139.128,95	764.819,83	1,42	319.950,87
Serviços Urbanos	1.628.000,00	1.628.000,00	276.102,03	1.228.896,93	1,92	399.103,07	276.102,03	1.228.896,93	2,28	399.103,07
<b>Segurança Pública</b>	<b>5.000,00</b>	<b>5.000,00</b>								
Administração Geral	5.000,00	5.000,00								
<b>Assistência Social</b>	<b>2.485.800,00</b>	<b>2.435.569,92</b>	<b>246.627,37</b>	<b>1.549.019,23</b>	<b>2,42</b>	<b>886.550,69</b>	<b>285.155,52</b>	<b>1.378.842,77</b>	<b>2,55</b>	<b>1.056.727,15</b>
Administração Geral	1.274.100,00	1.219.100,00	178.589,66	1.000.039,07	1,56	219.060,93	205.192,04	952.652,67	1,77	266.447,33
Assistência ao Idoso	28.000,00	7.000,00				7.000,00				7.000,00
Assistência ao Portador de Deficiência	296.000,00	280.000,00	27.509,37	277.509,37	0,43	2.460,63	27.509,37	277.509,37	0,51	2.460,63
Assistência à Criança e ao Adolescente	334.000,00	319.000,00	158,00	54.965,08	0,09	264.034,92	3.212,58	43.459,89	0,08	275.540,11
Assistência Comunitária	553.700,00	616.469,92	40.370,34	216.503,71	0,24	303.964,21	49.241,53	105.220,84	0,19	505.289,08
<b>Previdência Social</b>	<b>5.769.475,00</b>	<b>5.769.475,00</b>		<b>5.244.237,96</b>	<b>8,20</b>	<b>525.237,04</b>	<b>876.417,08</b>	<b>3.632.098,89</b>	<b>6,73</b>	<b>2.137.376,11</b>
Previdência do Regime Estatutário	5.769.475,00	5.769.475,00		5.244.237,96	8,20	525.237,04	876.417,08	3.632.098,89	6,73	2.137.376,11
<b>Saúde</b>	<b>15.456.275,00</b>	<b>16.901.957,62</b>	<b>2.053.208,07</b>	<b>13.563.770,65</b>	<b>21,20</b>	<b>3.338.186,97</b>	<b>2.719.114,91</b>	<b>12.061.485,33</b>	<b>22,35</b>	<b>4.840.472,29</b>
Administração Geral	1.405.550,00	1.764.865,00	245.561,54	1.564.192,96	2,44	206.672,04	307.007,97	1.424.796,18	2,64	340.068,82
Atenção Básica	7.670.220,00	8.166.454,95	1.003.039,93	6.331.270,37	9,90	1.835.184,58	1.412.391,07	5.936.024,50	10,99	2.223.830,45
Assistência Hospitalar e Ambulatorial	5.568.005,00	6.276.746,58	758.306,08	5.236.911,52	8,18	1.039.815,06	923.441,44	4.427.966,77	8,20	1.848.779,81
Suporte Profilático e Terapêutico	316.500,00	231.055,00	10.218,17	112.890,43	0,18	118.164,57	19.438,69	60.157,95	0,11	170.897,05
Vigilância Epidemiológica	455.000,00	422.836,00	35.831,25	318.231,37	0,50	114.694,72	56.836,34	217.939,93	0,40	214.896,16
Alimentação e Nutrição	40.000,00	30.000,00	257,00	257,00	0,00	29.748,00				30.000,00
<b>Trabalho</b>	<b>19.100,00</b>	<b>100,00</b>				<b>100,00</b>				<b>100,00</b>
Fomento ao Trabalho	19.100,00	100,00				100,00				100,00
<b>Educação</b>	<b>22.809.915,20</b>	<b>24.082.650,33</b>	<b>4.618.658,64</b>	<b>19.928.261,44</b>	<b>31,14</b>	<b>4.157.388,89</b>	<b>4.929.047,79</b>	<b>17.197.336,35</b>	<b>31,86</b>	<b>6.885.313,98</b>
Administração Geral	874.000,00	1.270.338,00	401.470,46	1.181.710,12	1,85	88.627,88	424.062,05	1.040.742,72	1,93	229.499,28
Alimentação e Nutrição	1.349.200,00	1.202.444,58	181.495,20	1.202.444,58	1,88		161.705,33	782.033,30	1,45	420.411,28
Ensino Fundamental	15.430.295,20	16.336.356,47	3.245.759,77	13.535.373,00	21,15	2.801.383,47	3.301.913,62	11.804.001,90	21,87	4.532.754,57
Ensino Superior	1.002.000,00	1.032.122,36	30.981,78	1.032.122,36	1,61		215.293,24	685.180,92	1,28	344.941,44
Educação Infantil	4.150.380,00	4.229.988,92	758.951,43	2.972.611,38	4,65	1.267.377,54	816.073,55	2.882.377,51	5,34	1.357.611,41
Difusão Cultural	4.000,00									
<b>Cultura</b>	<b>127.000,00</b>	<b>80.000,00</b>		<b>80.000,00</b>	<b>0,13</b>			<b>80.000,00</b>	<b>0,15</b>	
Difusão Cultural	127.000,00	80.000,00		80.000,00	0,13			80.000,00	0,15	
<b>Urbanismo</b>	<b>2.096.600,00</b>	<b>2.456.668,88</b>	<b>654.464,00</b>	<b>2.055.005,38</b>	<b>3,21</b>	<b>401.663,50</b>	<b>223.414,04</b>	<b>1.134.278,56</b>	<b>2,10</b>	<b>1.322.390,32</b>
Infra-estrutura Urbana	562.200,00	454.930,54		413.369,71	0,65	41.530,83	8.075,00	408.541,83	0,76	46.368,71
Serviços Urbanos	1.534.400,00	2.001.738,34	654.464,00	1.641.605,67	2,57	360.132,67	215.339,04	725.736,73	1,34	1.276.001,61
<b>Saneamento</b>	<b>1.859.200,00</b>	<b>1.878.730,00</b>	<b>164.251,51</b>	<b>1.600.905,11</b>	<b>2,50</b>	<b>277.824,89</b>	<b>289.510,44</b>	<b>1.419.902,89</b>	<b>2,63</b>	<b>458.827,11</b>
Saneamento Básico Urbano	1.859.200,00	1.878.730,00	164.251,51	1.600.905,11	2,50	277.824,89	289.510,44	1.419.902,89	2,63	458.827,11
<b>Gestão Ambiental</b>	<b>193.300,00</b>	<b>142.050,00</b>		<b>92.731,97</b>	<b>0,14</b>	<b>49.318,03</b>	<b>3.000,00</b>	<b>92.029,97</b>	<b>0,17</b>	<b>50.029,03</b>
Preservação e Conservação Ambiental	94.200,00	139.050,00		89.731,97	0,14	49.318,03		89.029,97	0,16	50.029,03
Controle Ambiental	99.100,00	3.000,00		3.000,00	0,00		3.000,00	3.000,00	0,01	
<b>Agricultura</b>	<b>3.403.750,00</b>	<b>3.601.807,78</b>	<b>324.897,76</b>	<b>3.142.349,08</b>	<b>4,91</b>	<b>459.458,70</b>	<b>589.950,81</b>	<b>2.671.135,09</b>	<b>4,95</b>	<b>930.672,69</b>
Administração Geral	1.395.450,00	1.458.667,75	252.241,50	1.196.550,21	1,87	262.117,54	292.791,17	1.152.306,08	2,13	306.561,67
Fomento ao Trabalho	30.500,00					500,00				500,00
Abastecimento	10.000,00	500,00								
Extensão Rural	1.968.000,00	2.142.640,03	67.656,26	1.945.798,87	3,04	196.841,16	296.169,64	1.518.829,01	2,81	621.811,02
<b>Comunicações</b>	<b>53.000,00</b>	<b>16.100,00</b>		<b>9.510,00</b>	<b>0,01</b>	<b>6.590,00</b>	<b>3.498,00</b>	<b>7.178,00</b>	<b>0,01</b>	<b>8.922,00</b>
Telecomunicações	53.000,00	16.100,00		9.510,00	0,01	6.590,00	3.498,00	7.178,00	0,01	8.922,00
<b>Energia</b>	<b>1.022.996,00</b>	<b>1.430.996,00</b>	<b>10.994,01</b>	<b>969.389,01</b>	<b>1,52</b>	<b>461.606,99</b>	<b>26.266,06</b>	<b>959.355,06</b>	<b>1,78</b>	<b>471.640,94</b>
Energia Elétrica	1.022.996,00	1.430.996,00	10.994,01	969.389,01	1,52	461.606,99	26.266,06	959.355,06	1,78	471.640,94
<b>Transporte</b>	<b>234.300,00</b>	<b>37.500,00</b>	<b>33.500,00</b>	<b>35.310,70</b>	<b>0,06</b>	<b>2.189,30</b>	<b>1.810,70</b>	<b>1.810,70</b>	<b>0,00</b>	<b>35.689,30</b>
Transporte Rodoviário	234.300,00	37.500,00	33.500,00	35.310,70	0,06	2.189,30	1.810,70	1.810,70	0,00	35.689,30
<b>Desporto e Lazer</b>	<b>2.152.704,00</b>	<b>2.189.366,45</b>	<b>367.707,86</b>	<b>1.410.254,28</b>	<b>2,20</b>	<b>779.112,17</b>	<b>647.865,37</b>	<b>1.041.274,45</b>	<b>1,93</b>	<b>1.148.092,00</b>
Administração Geral	364.100,00	426.735,02	16.694,22	334.842,77	0,52	91.892,25	35.431,17	283.776,29	0,53	142.058,73
Turismo	445.000,00	553.762,10	136.258,50	548.102,62	0,86	5.259,48	546.733,16	548.102,62	1,02	5.259,48
Desporto Comunitário	1.343.604,00	1.209.269,33	214.755,14	527.308,89	0,82	681.960,44	65.701,10	209.395,54	0,39	999.871,79
<b>Encargos especiais</b>	<b>950.100,00</b>	<b>1.000.013,30</b>	<b>60.040,49</b>	<b>959.810,89</b>	<b>1,50</b>	<b>40.202,41</b>	<b>60.040,49</b>	<b>959.810,89</b>	<b>1,78</b>	<b>40.202,41</b>
Administração Geral	600.100,00	627.999,00		627.999,00	0,98			627.999,00	1,16	
Refinanciamento de Dívida Interna	350.000,00	372.014,30	60.040,49	331.811,89	0,52	40.202,41	60.040,49	331.811,89	0,61	40.202,41
<b>RESERVA DE CONTINGÊNCIA</b>	<b>10.487.750,80</b>	<b>10.487.750,80</b>	<b>---</b>	<b>---</b>	<b>---</b>	<b>10.487.750,80</b>	<b>---</b>	<b>---</b>	<b>---</b>	<b>10.487.750,80</b>
<b>DESPESAS (INTRA-ORÇAMENTÁRIAS) (II)</b>	<b>5.339.500,00</b>	<b>5.363.096,00</b>	<b>714.074,05</b>	<b>3.673.386,10</b>	<b>5,74</b>	<b>1.689.709,90</b>	<b>753.773,89</b>	<b>3.546.629,57</b>	<b>6,57</b>	<b>1.816.466,43</b>
<b>TOTAL (III) = (I) + (II)</b>	<b>86.462.940,20</b>	<b>90.571.650,25</b>	<b>10.761.024,36</b>	<b>63.982.214,01</b>	<b>100,00</b>	<b>26.589.436,24</b>	<b>13.178.154,22</b>	<b>53.973.186,85</b>	<b>100,00</b>	<b>36.598.463,40</b>
<b>DESPESAS (INTRA-ORÇAMENTÁRIAS)</b>	<b>5.339.500,00</b>	<b>5.363.096,00</b>	<b>714.074,05</b>	<b>3.673.386,10</b>	<b>5,74</b>	<b>1.689.709,90</b>	<b>753.773,89</b>	<b>3.546.629,57</b>	<b>6,57</b>	<b>1.816.466,43</b>
Legislativa	210.000,00	210.000,00		165.000,00	4,49	45.000,00	33.530,26	112.427,24	3,17	97.572,76

PREFEITURA MUNICIPAL DE RIO BANANAL - ES  
RELATÓRIO RESUMIDO DA EXECUÇÃO ORÇAMENTÁRIA  
DEMONSTRATIVO DA EXECUÇÃO DAS DESPESAS POR FUNÇÃO/SUBFUNÇÃO  
ORÇAMENTO FISCAL E DE SEGURIDADE SOCIAL

5º BIMESTRE DE 2019 - SETEMBRO A OUTUBRO DE 2019

RREO - Anexo 2 (LRF, Art. 52, inciso II, alínea "c")

Em Reais

Ação Legislativa	210.000,00	210.000,00		165.000,00	4,49	45.000,00	33.530,26	112.427,24	3,17	97.512,76
<b>Judiciária</b>										
<b>Essencial à Justiça</b>										
<b>Administração</b>	912.000,00	912.000,00	97.209,39	566.973,11	15,43	345.026,89	102.658,85	517.105,61	14,58	394.894,39
Administração Geral	452.000,00	452.000,00	47.035,44	305.906,85	8,33	146.003,15	52.484,90	256.120,35	7,22	195.870,65
Administração Financeira	160.000,00	160.000,00	12.640,88	68.559,61	1,87	91.410,39	12.640,88	68.589,61	1,93	91.410,39
Serviços Urbanos	300.000,00	300.000,00	37.533,07	192.386,65	5,24	107.613,35	37.533,07	192.386,65	5,42	107.613,35
<b>Defesa Nacional</b>										
<b>Segurança Pública</b>										
Administração Geral										
<b>Relações Exteriores</b>										
<b>Assistência Social</b>	125.000,00	125.000,00	23.248,98	103.432,15	2,82	21.567,85	23.248,98	103.432,15	2,92	21.567,85
Administração Geral	125.000,00	125.000,00	23.248,98	103.432,15	2,82	21.567,85	23.248,98	103.432,15	2,92	21.567,85
Assistência ao Idoso										
Assistência ao Portador de Deficiência										
Assistência à Criança e ao Adolescente										
Assistência Comunitária										
<b>Previdência Social</b>										
Previdência do Regime Estatutário										
<b>Saúde</b>	1.631.000,00	1.645.596,00	244.385,36	1.213.069,40	33,02	432.526,60	244.385,36	1.213.069,40	34,20	432.526,60
Administração Geral	80.000,00	143.342,00	28.316,58	143.254,33	3,90	87,67	28.316,58	143.254,33	4,04	87,67
Atenção Básica	960.000,00	925.254,00	132.815,91	652.372,87	17,76	272.881,13	132.815,91	652.372,87	18,39	272.881,13
Assistência Hospitalar e Ambulatorial	540.000,00	540.000,00	77.530,26	390.109,98	10,62	149.890,02	77.530,26	390.109,98	11,00	149.890,02
Support Profilático e Terapêutico										
Vigilância Epidemiológica	51.000,00	37.000,00	5.722,61	27.332,22	0,74	9.667,78	5.722,61	27.332,22	0,77	9.667,78
Alimentação e Nutrição										
<b>Trabalho</b>										
Fomento ao Trabalho										
<b>Educação</b>	2.117.500,00	2.112.500,00	308.721,80	1.397.003,18	38,03	715.496,82	308.721,80	1.397.003,18	39,39	715.496,82
Administração Geral	7.500,00									
Alimentação e Nutrição										
E ensino Fundamental	1.411.800,00	1.414.300,00	204.716,64	356.532,53	26,05	457.367,47	204.716,64	956.932,53	26,98	457.367,47
E ensino Superior										
Educação Infantil	698.200,00	698.200,00	104.005,16	440.070,65	11,95	258.129,35	104.005,16	440.070,65	12,41	258.129,35
Diffusão Cultural										
<b>Cultura</b>										
Diffusão Cultural										
<b>Direitos da Cidadania</b>										
<b>Urbanismo</b>										
Infra-estrutura Urbana										
Serviços Urbanos										
<b>Habituação</b>										
<b>Saneamento</b>	85.000,00	99.000,00	13.053,39	96.053,39	2,61	2.946,61	13.773,51	71.737,12	2,02	27.267,88
Saneamento Básico Urbano	85.000,00	99.000,00	13.053,39	96.053,39	2,61	2.946,61	13.773,51	71.737,12	2,02	27.267,88
<b>Gestão Ambiental</b>										
Preservação e Conservação Ambiental										
Control Ambiental										
<b>Ciência e Tecnologia</b>										
<b>Agricultura</b>	250.000,00	250.000,00	26.267,29	126.514,32	3,44	123.485,68	26.267,29	126.514,32	3,57	123.485,68
Administração Geral	250.000,00	250.000,00	26.267,29	126.514,32	3,44	123.485,68	26.267,29	126.514,32	3,57	123.485,68
Fomento ao Trabalho										
Abastecimento										
Extensão Rural										
<b>Organização Agrária</b>										
<b>Indústria</b>										
<b>Comércio e Serviços</b>										
<b>Comunicações</b>										
Telecomunicações										
<b>Energia</b>										
Energia Elétrica										
<b>Transporte</b>										
Transporte Rodoviário										
<b>Desporto e Lazer</b>	9.000,00	9.000,00	1.187,84	5.340,55	0,15	3.659,45	1.187,84	5.340,55	0,15	3.659,45
Administração Geral	9.000,00	9.000,00	1.187,84	5.340,55	0,15	3.659,45	1.187,84	5.340,55	0,15	3.659,45
Turismo										
Desporto Comunitário										
<b>Encargos especiais</b>										
Administração Geral										
Refinanciamento da Dívida Interna										
<b>RESERVA DE CONTINGÊNCIA</b>			----	----	----			----	----	----



PREFEITURA MUNICIPAL DE RIO BANANAL - ES  
 RELATÓRIO RESUMIDO DA EXECUÇÃO ORÇAMENTÁRIA  
 DEMONSTRATIVO DA EXECUÇÃO DAS DESPESAS POR FUNÇÃO/SUBFUNÇÃO  
 ORÇAMENTO FISCAL E DE SEGURIDADE SOCIAL


5º BIMESTRE DE 2019 - SETEMBRO A OUTUBRO DE 2019

RRFO - Anexo 2 (LRF, Art. 52, inciso II, alínea "c")

Em Reais

TOTAL DA INTRA	5.339.500,00	5.363.096,00	714.074,05	3.673.386,10	100,00	1.689.709,90	753.773,89	3.546.629,57	100,00	1.816.466,43
----------------	--------------	--------------	------------	--------------	--------	--------------	------------	--------------	--------	--------------

FONTE: Sistema de Administração de Finanças Públicas. Unidade Responsável: Gabinete Do Prefeito. Emissão: 25/11/2019, às 12:27:11



FELISMINO ARDIZZON  
 PREFEITO



AMINE BAZONI  
 SECRETARIA DE FINANÇAS



ALMIR CAPELINI LAMERA  
 CONTADOR CRC/ES Nº 009906/O-4



MAURÍCIA DALBEM  
 CONTROLADORA GERAL

PREFEITURA MUNICIPAL DE RIO BANANAL - ES  
RELATÓRIO RESUMIDO DA EXECUÇÃO ORÇAMENTÁRIA  
DEMONSTRATIVO DA RECEITA CORRENTE LÍQUIDA  
ORÇAMENTO FISCAL E DA SEGURIDADE SOCIAL

5º BIMESTRE DE 2019 - NOVEMBRO DE 2018 A OUTUBRO DE 2019

RREO - ANEXO 3 (LRF, Art. 53, inciso I)

ESPECIFICAÇÃO	EVOLUÇÃO DA RECEITA REALIZADA NOS ÚLTIMOS 12 MESES												TOTAL (ÚLTIMOS 12 MESES)	PREVISÃO ATUALIZADA 2019
	NOV/2018	DEZ/2018	JAN/2019	FEV/2019	MAR/2019	ABR/2019	MAI/2019	JUN/2019	JUL/2019	AGO/2019	SET/2019	OCT/2019		
<b>RECEITAS CORRENTEIS (I)</b>	<b>7.151.968,21</b>	<b>10.129.618,83</b>	<b>8.521.068,60</b>	<b>7.243.405,36</b>	<b>6.237.231,42</b>	<b>8.027.895,50</b>	<b>9.814.271,30</b>	<b>9.671.607,14</b>	<b>9.201.205,42</b>	<b>6.388.427,16</b>	<b>9.344.883,72</b>	<b>9.816.446,43</b>	<b>101.548.029,09</b>	<b>87.564.840,20</b>
Impostos, Taxas e Contribuições de Melhoria	209.807,59	431.620,10	155.986,13	287.235,55	299.427,02	301.117,16	276.020,67	294.385,17	520.193,98	566.688,90	364.376,95	302.832,03	4.099.691,25	3.758.100,00
IPRU	15.422,08	16.955,59	9.332,93	10.263,98	13.042,95	9.619,53	11.933,41	10.943,62	151.087,50	182.988,23	14.958,01	16.537,90	463.083,73	553.000,00
ISS	53.294,33	72.621,13	77.427,61	36.133,38	40.271,29	48.289,74	82.018,12	66.432,12	72.754,43	84.742,30	94.343,51	82.908,98	811.236,94	700.100,00
ITBI	58.090,54	7.168,73	7.168,73	7.199,10	8.229,06	34.034,95	16.955,22	31.934,49	22.171,63	35.732,11	14.373,78	37.461,36	287.053,00	365.000,00
IRRF	51.306,73	301.710,04	21.110,99	145.075,01	170.927,93	129.673,54	122.897,30	147.593,39	139.180,49	130.002,10	164.071,44	117.161,71	1.640.710,67	1.464.000,00
Outros Impostos, Taxas e Contribuições de Melhoria	31.693,91	26.631,31	40.945,87	88.564,08	66.955,79	79.499,40	42.216,62	37.481,55	266.117,52	133.226,16	76.630,21	48.762,08	807.606,91	676.000,00
Contribuições	438.918,07	1.222.300,89	101.897,24	212.213,31	254.434,37	266.437,79	422.216,62	272.832,62	34.999,93	253.639,10	262.226,55	251.998,98	4.082.615,41	2.870.000,00
Receta Patrimonial	631.185,30	1.221.863,33	2.559.949,10	702.229,05	34.207,34	1.532.616,34	3.087.847,19	3.448.349,66	1.677.323,46	98.377,31	3.282.490,48	3.464.490,31	21.740.928,87	10.457.000,00
Rebates e Rendimentos de Aplicação Financeira	629.835,30	1.220.513,33	2.559.949,10	702.229,05	31.507,34	1.531.266,34	3.087.847,19	3.448.349,66	1.673.273,46	98.377,31	3.281.140,48	3.463.140,31	21.727.428,87	10.436.000,00
Outras Receitas Patrimoniais	1.350,00	1.350,00	1.350,00	2.700,00	2.700,00	1.350,00	1.350,00	1.350,00	4.050,00	4.050,00	1.350,00	1.350,00	13.500,00	21.000,00
Receta Agropecuária														
Receta Industrial														
Receta de Serviços	276.380,44	304.952,78	158.796,34	151.406,29	149.675,10	164.169,81	173.250,15	140.608,90	166.286,65	166.717,25	140.313,28	160.547,69	2.153.104,68	1.771.800,00
Transferências Correntes	5.510.320,24	6.885.776,57	5.527.406,91	5.830.520,95	5.465.310,36	5.737.598,57	5.963.789,31	5.474.679,13	6.532.595,39	5.266.275,15	5.236.202,52	5.470.881,74	68.893.356,84	68.295.740,20
Conta-Parte do PPM	1.298.794,80	2.272.899,70	1.611.130,60	1.769.730,48	1.325.075,48	1.292.755,02	1.659.025,80	1.306.810,99	1.787.059,14	1.304.431,32	1.161.136,25	1.068.976,70	17.857.824,28	18.260.000,00
Conta-Parte do CMS	1.993.347,18	1.888.385,46	2.039.346,96	2.006.986,18	1.815.231,91	1.866.832,38	2.004.936,86	1.994.183,90	2.035.743,37	2.031.896,38	1.870.551,69	2.076.240,20	23.623.702,67	23.600.000,00
Conta-Parte do PVA	26.341,38	28.224,29	24.747,39	45.148,79	99.772,12	581.807,22	203.938,20	182.439,10	173.317,35	71.773,61	58.928,29	32.917,65	1.529.355,39	1.600.000,00
Conta-Parte do TTR	737,90	521,68	1.398,82	654,64	118,94	168,41	179,47	489,66	252,79	914,87	9.205,65	15.106,22	29.748,45	17.000,00
Transferências de LC 87/1996	14.606,40	14.606,40	14.606,40	33.550,30	28.590,13	40.551,73	34.083,57	35.744,00	36.184,48	32.385,43	39.478,64	32.260,52	432.529,61	195.000,00
Transferências de LC 61/1999	38.148,97	45.968,14	33.583,70	1.236.490,04	1.131.395,77	1.354.671,99	1.234.380,47	1.079.538,74	1.350.862,30	1.178.439,81	1.004.637,78	1.286.687,94	14.326.306,46	13.600.000,00
Transferências do FUNDEB	1.077.794,73	1.169.744,59	1.221.662,30	1.326.490,04	1.051.126,01	600.791,82	827.244,94	875.473,34	1.149.175,96	648.433,73	1.092.264,02	958.692,51	11.064.677,18	10.498.740,20
Outras Transferências Correntes	1.060.548,88	1.465.426,31	595.537,14	595.537,14	595.537,14	595.537,14	595.537,14	40.751,66	38.688,42	34.729,45	59.273,94	165.695,68	668.332,04	412.200,00
Outras Receitas Correntes	85.356,57	63.105,16	17.032,88	59.800,21	44.177,23	25.955,83	33.765,01	40.751,66	38.688,42	34.729,45	59.273,94	165.695,68	668.332,04	412.200,00
DEDUÇÕES (II)	1.372.590,67	2.982.299,49	752.823,11	880.688,53	810.207,24	915.945,41	952.770,77	864.886,16	835.953,36	845.448,72	807.190,71	812.463,87	12.838.128,04	10.417.400,00
Contribuição do Servidor para o Plano de Previdência	349.049,61	1.134.316,73	10.781,69	109.074,57	156.449,44	159.507,54	172.299,76	160.846,32	171.807,62	157.097,44	179.214,72	172.294,06	2.932.739,50	1.870.000,00
Compensação Financeira entre Regimes de Previdência	349.049,61	1.134.316,73	10.781,69	109.074,57	156.449,44	159.507,54	172.299,76	160.846,32	171.807,62	157.097,44	179.214,72	172.294,06	2.932.739,50	1.870.000,00
Dedução de Receita para Formação do FUNDEB	674.401,45	713.616,03	742.041,42	771.613,96	653.757,80	756.437,87	780.471,01	704.039,84	664.145,74	688.251,28	627.975,99	645.169,81	8.422.022,20	8.547.400,00
<b>RECEITA CORRENTE LÍQUIDA (III) = (I - II)</b>	<b>5.779.467,54</b>	<b>7.147.369,34</b>	<b>7.768.245,49</b>	<b>6.362.716,83</b>	<b>5.427.024,18</b>	<b>7.111.950,09</b>	<b>8.861.500,53</b>	<b>8.806.720,98</b>	<b>8.365.252,06</b>	<b>5.542.978,44</b>	<b>8.537.693,01</b>	<b>8.998.982,56</b>	<b>88.709.901,05</b>	<b>77.147.440,20</b>

R\$ 1,00

ALMIR CARPILINI LAMBERA  
CONTADOR CRC/RS Nº 0099066-4

FELISMINO ARDIZZON  
PREFEITO

MAURÍCIA DALBEM  
SECRETÁRIA DE FINANÇAS  
CONTROLLER GERAL



PREFEITURA MUNICIPAL DE RIO BANANAL - ES  
RELATÓRIO RESUMIDO DA EXECUÇÃO ORÇAMENTÁRIA  
DEMONSTRATIVO DOS RESULTADOS PRIMÁRIO E NOMINAL  
ORÇAMENTO FISCAL E DA SEGURIDADE SOCIAL  
5º BIMESTRE DE 2019 - SETEMBRO A OUTUBRO DE 2019

RRFO - ANEXO 6 (LRF, art 53, inciso III)

Em Reais

ACIMA DA LINHA			
RECEITAS PRIMÁRIAS	PREVISÃO ATUALIZADA	Até o Período	
		RECEITAS REALIZADAS (a)	
<b>RECEITAS CORRENTES (I)</b>	<b>79.017.440,20</b>	<b>77.232.437,33</b>	
Impostos, Taxas e Contribuições de Melhoria	3.758.100,00	3.368.263,56	
IPTU	553.000,00	430.706,06	
ISS	700.100,00	685.321,48	
ITBI	365.000,00	215.260,43	
IRRF	1.464.000,00	1.287.693,90	
Outros Impostos, Taxas e Contribuições de Melhoria	676.000,00	749.281,69	
Contribuições	2.870.000,00	2.421.396,45	
Receita Patrimonial	10.457.000,00	19.887.880,24	
Aplicações Financeiras (II)	10.436.000,00	19.877.080,24	
Outras Receitas Patrimoniais	21.000,00	10.800,00	
Transferências Correntes	59.748.340,20	49.463.255,31	
Cota-Parte do FPM	14.900.000,00	11.571.346,95	
Cota-Parte do ICMS	18.880.000,00	15.791.492,12	
Cota-Parte do IPVA	1.280.000,00	1.181.418,20	
Cota-Parte do ITR	13.600,00	22.798,94	
Transferências da LC 87/1996	156.000,00		
Transferências da LC 61/1989	420.000,00	278.729,97	
Transferências do FUNDEB	13.600.000,00	12.078.767,14	
Outras Transferências Correntes	10.498.740,20	8.538.701,99	
Demais Receitas Correntes	2.184.000,00	2.091.641,77	
Outras Receitas Financeiras (III)			
Receitas Correntes Restantes	2.184.000,00	2.091.641,77	
<b>RECEITAS PRIMÁRIAS CORRENTES (IV) = (I - II - III)</b>	<b>68.581.440,20</b>	<b>57.355.357,09</b>	
<b>RECEITAS DE CAPITAL (V)</b>	<b>2.106.000,00</b>		
Operações de Crédito (VI)			
Amortização de Empréstimos (VII)			
Alienação de Bens	325.000,00		
Receitas de Alienação de Investimentos Temporários (VIII)			
Receitas de Alienação de Investimentos Permanentes (IX)			
Outras Aliações de Bens	325.000,00		
Transferências de Capital	1.781.000,00		
Convênios	1.756.000,00		
Outras Transferências de Capital	25.000,00		
Outras Receitas de Capital			
Outras Receitas de Capital Não Primárias (X)			
Outras Receitas de Capital Primárias			
<b>RECEITAS PRIMÁRIAS DE CAPITAL (XI) = (V - VI - VII - VIII - IX - X)</b>	<b>2.106.000,00</b>		
<b>RECEITA PRIMÁRIA TOTAL (XII) = (IV + XI)</b>	<b>70.687.440,20</b>	<b>57.355.357,09</b>	

DESPESAS PRIMÁRIAS	DOTAÇÃO ATUALIZADA	Até o Período					
		DESPESAS EMPENHADAS	DESPESAS LIQUIDADAS	DESPESAS PAGAS (a)	RP PROC PAGOS (b)	RP NÃO PROC	
						LIQUIDADOS	PAGOS (c)
<b>DESPESAS CORRENTES (XIII)</b>	<b>67.967.310,51</b>	<b>56.779.725,69</b>	<b>48.290.716,85</b>	<b>46.131.061,39</b>	<b>1.783.809,42</b>	<b>560.679,66</b>	<b>554.244,83</b>
Pessoal e Encargos Sociais	40.111.084,30	32.140.466,75	29.770.316,87	29.632.550,89	8.006,87		
Juros e Encargos da Dívida (XIV)	33.000,00	20.833,48	20.833,48	20.833,48			
Outras Despesas Correntes	27.823.226,21	24.618.425,46	18.499.566,50	16.477.677,02	1.775.802,55	560.679,66	554.244,83
Transferências Constitucionais e Legais							
Demais Despesas Correntes	27.823.226,21	24.618.425,46	18.499.566,50	16.477.677,02	1.775.802,55	560.679,66	554.244,83
<b>DESPESAS PRIMÁRIAS CORRENTES (XV) = (XIII - XIV)</b>	<b>67.934.310,51</b>	<b>56.758.892,21</b>	<b>48.269.883,37</b>	<b>46.110.227,91</b>	<b>1.783.809,42</b>	<b>560.679,66</b>	<b>554.244,83</b>
<b>DESPESAS DE CAPITAL (XVI)</b>	<b>6.753.492,94</b>	<b>3.529.102,22</b>	<b>2.135.840,43</b>	<b>1.893.432,73</b>	<b>614.821,46</b>	<b>820.412,59</b>	<b>820.412,59</b>
Investimentos	6.414.478,64	3.218.123,81	1.824.862,02	1.582.454,32	614.821,46	820.412,59	820.412,59
Inversões Financeiras							
Concessão de Empréstimos e Financiamentos (XVII)							
Aquisição de Título de Capital já Integralizado (XVIII)							
Aquisição de Título de Crédito (XIX)							
Demais Inversões Financeiras							
Amortização da Dívida (XX)	339.014,30	310.978,41	310.978,41	310.978,41			
<b>DESP. PRIMÁRIAS DE CAPITAL (XXI) = (XVI - XVII - XVIII - XIX - XX)</b>	<b>6.414.478,64</b>	<b>3.218.123,81</b>	<b>1.824.862,02</b>	<b>1.582.454,32</b>	<b>614.821,46</b>	<b>820.412,59</b>	<b>820.412,59</b>
<b>RESERVA DE CONTINGÊNCIA (XXII)</b>	<b>10.487.750,80</b>						
<b>DESPESA PRIMÁRIA TOTAL (XXIII) = (XV + XXI + XXII)</b>	<b>84.836.539,95</b>	<b>59.977.016,02</b>	<b>50.094.745,39</b>	<b>47.692.682,23</b>	<b>2.398.630,88</b>	<b>1.381.092,25</b>	<b>1.374.657,42</b>

**RESULTADO PRIMÁRIO - Acima da Linha (XXIV) = [XIIa - (XXIIIa + XXIIIb + XXIIIc)]** **5.889.386,56**

**META FISCAL PARA O RESULTADO PRIMÁRIO** **VALOR CORRENTE**  
Meta fixada no Anexo de Metas Fiscais da LDO para o exercício de referência

**JUROS NOMINAIS** **Até o Período**  
**VALOR INCORRIDO**

JUROS, ENCARGOS E VARIAÇÕES MONETÁRIAS ATIVOS (XXV) 19.877.080,24  
JUROS, ENCARGOS E VARIAÇÕES MONETÁRIAS PASSIVOS (XXVI)

**RESULTADO NOMINAL - Acima da Linha (XXVII) = XXIV + (XXV - XXVI)** **25.766.466,80**



PREFEITURA MUNICIPAL DE RIO BANANAL - ES  
 RELATÓRIO RESUMIDO DA EXECUÇÃO ORÇAMENTÁRIA  
 DEMONSTRATIVO DOS RESULTADOS PRIMÁRIO E NOMINAL  
 ORÇAMENTO FISCAL E DA SEGURIDADE SOCIAL  
 5º BIMESTRE DE 2019 - SETEMBRO A OUTUBRO DE 2019  
 RRF - ANEXO 6 (LRF, art 53, inciso III)

Em Reais

META FISCAL PARA O RESULTADO NOMINAL	VALOR CORRENTE
Meta fixada no Anexo de Metas Fiscais da LDO para o exercício de referência	



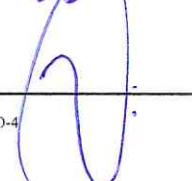

ABAIXO DA LINHA		
CÁLCULO DO RESULTADO NOMINAL	SALDO	
	Em 31/Dez/ 2018 (a)	Até o Período (b)
DÍVIDA CONSOLIDADA (XXVIII)	1.659.284,01	683.133,03
DEDUÇÕES (XXIX)	98.509.582,72	125.953.281,27
Disponibilidade de Caixa	98.509.582,06	125.953.280,61
Disponibilidade de Caixa Bruta	101.110.052,70	126.161.555,20
(-) Restos a Pagar Processados (XXX)	2.600.470,64	208.274,59
Demais Haveres Financeiros	0,66	0,66
DÍVIDA CONSOLIDADA LÍQUIDA (XXXI) = (XXVIII - XXIX)	(96.850.298,71)	(125.270.148,24)
RESULTADO NOMINAL - Abaixo da Linha (XXXII) = (XXXIa - XXXIb)		28.419.849,53

AJUSTE METODOLÓGICO	Até o Período (b)
VARIAÇÃO SALDO RPP = (XXXIII) = (XXXa - XXXb)	2.392.196,05
RECEITA DE ALIENAÇÃO DE INVESTIMENTOS PERMANENTES (IX)	
PASSIVOS RECONHECIDOS NA DC (XXXIV)	
VARIAÇÃO CAMBIAL (XXXV)	
PAGAMENTO DE PRECATÓRIOS INTEGRANTES DA DC (XXXVI)	
OUTROS AJUSTES (XXXV)	
RESULTADO NOMINAL AJUSTADO - Abaixo da Linha (XXXVII) = (XXXII-XXXIII-IX+XXXIV+XXXV)	26.027.653,48

RESULTADO PRIMÁRIO - Abaixo da Linha (XXXVII) = XXXVI - (XXV - XXVI)	6.150.573,24
--	--------------

INFORMAÇÕES ADICIONAIS	PREVISÃO ORÇAMENTÁRIA
SALDO DE EXERCÍCIOS ANTERIORES	
Recursos Arrecados em Exercícios Anteriores - RPPS	
Superávit Financeiro Utilizado para Abertura e Reabertura de Créditos Adicionais	
RESERVA ORÇAMENTÁRIA DO RPPS	

FONTE: Sistema de Administração de Finanças Públicas, Unidade Responsável: Gabinete Do Prefeito, Emissão: 25/11/2019, às 13:44:30

 _____ FELISMINO ARDIZZON PREFEITO	 _____ ALIM BRAZONI SECRETARIA DE FINANÇAS
 _____ ALMIR CAPELINI LAMERA CONTADOR CRC/ES Nº 009906/O-4	 _____ MAURICEIA DALBEM CONTROLADORA GERAL

PREFEITURA MUNICIPAL DE RIO BANANAL - ES  
 RELATÓRIO RESUMIDO DA EXECUÇÃO ORÇAMENTÁRIA  
 DEMONSTRATIVO DAS RECEITAS E DESPESAS COM MANUTENÇÃO E DESENVOLVIMENTO DO ENSINO - MDE  
 ORÇAMENTO FISCAL E DA SEGURIDADE SOCIAL  
 5º BIMESTRE DE 2019 - SETEMBRO A OUTUBRO DE 2019  
 RRFO - ANEXO 8 (LDB, art. 72)

R\$ 1,00

RECEITAS DO ENSINO

RECEITA RESULTANTE DE IMPOSTOS (caput do art. 212 da Constituição)	Previsão Inicial	Previsão Atualizada (a)	Receitas Realizadas	
			Até o Bimestre (b)	% (c) = (b/a)x100
<b>1 - RECEITA DE IMPOSTOS</b>	<b>3.082.100,00</b>	<b>3.082.100,00</b>	<b>2.618.981,87</b>	<b>84,97</b>
1.1 - Receita Resultante do Imposto sobre a Propriedade Predial e Territorial Urbana - IPTU	553.000,00	553.000,00	430.706,06	77,89
1.1.1 - IPTU	440.000,00	440.000,00	325.272,65	73,93
1.1.2 - Multas, Juros de Mora, Dívida Ativa e Outros Encargos do IPTU	113.000,00	113.000,00	105.433,41	93,30
1.2 - Receita Resultante do Imposto sobre Transmissão Inter Vivos - ITBI	365.000,00	365.000,00	215.260,43	58,98
1.2.1 - ITBI	360.000,00	360.000,00	215.260,43	59,79
1.2.2 - Multas, Juros de Mora, Dívida Ativa e Outros Encargos do ITBI	5.000,00	5.000,00		
1.3 - Receita Resultante do Imposto sobre Serviços de Qualquer Natureza - ISS	700.100,00	700.100,00	685.221,48	97,89
1.3.1 - ISS	660.000,00	660.000,00	682.334,89	103,38
1.3.2 - Multas, Juros de Mora, Dívida Ativa e Outros Encargos do ISS	40.100,00	40.100,00	2.986,59	7,45
1.4 - Receita Resultante do Imposto de Renda Retido na Fonte - IRRF	1.464.000,00	1.464.000,00	1.287.693,90	87,96
<b>2 - RECEITA DE TRANSFERÊNCIAS CONSTITUCIONAIS E LEGAIS</b>	<b>44.197.000,00</b>	<b>44.197.000,00</b>	<b>35.879.790,90</b>	<b>81,18</b>
2.1 - Cota-Parte FPM	18.260.000,00	18.260.000,00	14.286.129,78	78,24
2.1.1 - Parcela referente à CF, art. 159, I, alínea b	16.800.000,00	16.800.000,00	13.573.876,68	80,80
2.1.2 - Parcela referente à CF, art. 159, I, alínea d	730.000,00	730.000,00		
2.1.3 - Parcela referente à CF, art. 159, I, alínea e	730.000,00	730.000,00	712.253,10	97,57
2.2 - Cota-Parte ICMS	23.600.000,00	23.600.000,00	19.741.970,03	83,65
2.3 - ICMS-Desoneração - L.C. Nº 87/1996	195.000,00	195.000,00		
2.4 - Cota-Parte IPI-Exportação	525.000,00	525.000,00	348.412,50	66,36
2.5 - Cota-Parte ITR	17.000,00	17.000,00	28.488,87	167,58
2.6 - Cota-Parte IPVA	1.600.000,00	1.600.000,00	1.474.789,72	92,17
2.7 - Cota-Parte IOF-Ouro				
<b>3 - TOTAL DA RECEITA DE IMPOSTOS (1 + 2)</b>	<b>47.279.100,00</b>	<b>47.279.100,00</b>	<b>38.498.772,77</b>	<b>81,43</b>

RECEITAS ADICIONAIS PARA FINANCIAMENTO DO ENSINO	Previsão Inicial	Previsão Atualizada (a)	Receitas Realizadas	
			Até o Bimestre (b)	% (c) = (b/a)x100
<b>4 - RECEITA DA APLIC. FINANC. OUTROS RECURSOS DE IMPOSTOS VINCULADOS AO ENSINO</b>	<b>10.000,00</b>	<b>10.000,00</b>	<b>1.054,61</b>	<b>10,55</b>
<b>5 - RECEITA DE TRANSFERÊNCIAS DO FNDE</b>	<b>1.588.740,20</b>	<b>1.588.740,20</b>	<b>1.346.051,41</b>	<b>84,72</b>
5.1 - Transferências do Salário-Educação	530.000,00	930.000,00	828.345,36	89,07
5.2 - Transferências Diretas - PDDE	30.000,00	30.000,00	21.240,00	70,80
5.3 - Transferências Diretas - PNAE	336.599,66	336.599,66	246.800,62	73,23
5.4 - Transferências Diretas - PNATE	277.740,60	277.740,60	231.236,64	83,26
5.5 - Outras Transferências do FNDE	1.000,00	1.000,00		
5.6 - Aplicação Financeira dos Recursos do FNDE	13.000,00	13.000,00	18.428,79	141,76
<b>6 - RECEITA DE TRANSFERÊNCIAS DE CONVÊNIOS</b>				
6.1 - Transferências de Convênios				
6.2 - Aplicação Financeira dos Recursos de Convênios				
<b>7 - RECEITA DE OPERAÇÕES DE CRÉDITO</b>				
<b>8 - OUTRAS RECEITAS PARA FINANCIAMENTO DO ENSINO</b>				
<b>9 - TOTAL DAS RECEITAS ADICIONAIS PARA FINANCIAMENTO DO ENSINO (4 + 5 + 6 + 7 + 8)</b>	<b>1.598.740,20</b>	<b>1.598.740,20</b>	<b>1.347.106,02</b>	<b>84,26</b>

FUNDEB

RECEITAS DO FUNDEB	Previsão Inicial	Previsão Atualizada (a)	Receitas Realizadas	
			Até o Bimestre (b)	% (c) = (b/a)x100
<b>10 - RECEITAS DESTINADAS AO FUNDEB</b>	<b>8.547.400,00</b>	<b>8.547.400,00</b>	<b>7.034.004,72</b>	<b>82,29</b>
10.1 - Cota-Parte FPM Destinada ao FUNDEB - (20% de 2.1.1)	3.360.000,00	3.360.000,00	2.714.782,83	80,80
10.2 - Cota-Parte ICMS Destinada ao FUNDEB - (20% de 2.2)	4.720.000,00	4.720.000,00	3.950.477,91	83,70
10.3 - ICMS-Desoneração Destinada ao FUNDEB - (20% de 2.3)	39.000,00	39.000,00		
10.4 - Cota-Parte IPI-Exportação Destinada ao FUNDEB - (20% de 2.4)	105.000,00	105.000,00	69.682,53	66,36
10.5 - Cota-Parte ITR ou ITR Arrecadados Destinados ao FUNDEB - (20% de ((1.5 - 1.5.5) + 2.5))	3.400,00	3.400,00	5.689,93	167,35
10.6 - Cota-Parte IPVA Destinada ao FUNDEB - (20% de 2.6)	320.000,00	320.000,00	293.371,52	91,68
<b>11 - RECEITAS RECEBIDAS DO FUNDEB</b>	<b>13.680.000,00</b>	<b>13.680.000,00</b>	<b>12.119.554,14</b>	<b>88,59</b>
11.1 - Transferências de Recursos do FUNDEB	13.600.000,00	13.600.000,00	12.078.767,14	88,81
11.2 - Complementação de União ao FUNDEB				
11.3 - Receita de Aplicação Financeira dos Recursos do FUNDEB	80.000,00	80.000,00	40.787,00	50,98
<b>12 - RESULTADO LÍQUIDO DAS TRANSFERÊNCIAS DO FUNDEB (11.1 - 10)</b>	<b>5.052.600,00</b>	<b>5.052.600,00</b>	<b>5.044.762,42</b>	<b>99,84</b>

[SE RESULTADO LÍQUIDO DA TRANSFERÊNCIA (12) > 0] = ACRÉSCIMO RESULTANTE DAS TRANSFERÊNCIAS DO FUNDEB  
 [SE RESULTADO LÍQUIDO DA TRANSFERÊNCIA (12) < 0] = DECRÉSCIMO RESULTANTE DAS TRANSFERÊNCIAS DO FUNDEB

DESPESAS DO FUNDEB	Dotação Inicial	Dotação Atualizada (d)	DESP EMPENHADAS		DESP LIQUIDADAS	
			Até o Bimestre (e)	% (f) = (e/d) x100	Até o Bimestre (g)	% (h) = (g/d) x100
<b>13 - PAGAMENTO DOS PROFISSIONAIS DO MAGISTÉRIO</b>	<b>11.474.000,00</b>	<b>11.609.500,00</b>	<b>8.077.654,80</b>	<b>69,58</b>	<b>8.077.654,80</b>	<b>69,58</b>
13.1 - Com Educação Infantil	3.420.300,00	3.495.800,00	2.282.764,04	65,30	2.282.764,04	65,30
13.2 - Com Ensino Fundamental	8.053.700,00	8.113.700,00	5.794.890,76	71,42	5.794.890,76	71,42
<b>14 - OUTRAS DESPESAS</b>	<b>2.205.653,38</b>	<b>3.392.859,91</b>	<b>3.072.103,38</b>	<b>90,55</b>	<b>2.390.607,41</b>	<b>70,46</b>
14.1 - Com Educação Infantil	177.153,05	210.018,16	149.384,27	69,80	134.534,19	62,86
14.2 - Com Ensino Fundamental	2.028.500,33	3.178.841,75	2.922.719,11	91,94	2.256.073,22	70,97
<b>15 - TOTAL DAS DESPESAS DO FUNDEB (13 + 14)</b>	<b>13.679.653,38</b>	<b>15.002.359,91</b>	<b>11.149.758,18</b>	<b>74,32</b>	<b>10.468.262,21</b>	<b>69,78</b>

DEDUÇÕES PARA FINS DO LIMITE DO FUNDEB

	VALOR
<b>16 - RESTOS A PAGAR INSCRITOS NO EXERCÍCIO SEM DISPONIBILIDADE FINANCEIRA DE RECURSOS DO FUNDEB</b>	
16.1 - FUNDEB 60%	
16.2 - FUNDEB 40%	
<b>17 - DESPESAS CUSTEADAS COM O SUPERÁVIT FINANCEIRO DO EXERCÍCIO ANTERIOR, DO FUNDEB</b>	
17.1 - FUNDEB 60%	
17.2 - FUNDEB 40%	
<b>18 - TOTAL DAS DEDUÇÕES CONSIDERADAS PARA FINS DO LIMITE DO FUNDEB (16 + 17)</b>	



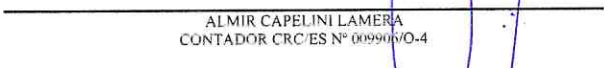
---

FELISMINO ARDIZZONI  
PREFEITO



---

ANNE BAZONI  
SECRETARIA DE FINANÇAS



---

ALMIR CAPELINI LAMERA  
CONTADOR CRC/ES Nº 009909/O-4



---

MAURICEIA DAIBEM  
CONTROLADORA GERAL