

MUNICÍPIO DE RIO BANANAL - ES
 RELATÓRIO RESUMIDO DA EXECUÇÃO ORÇAMENTÁRIA
 BALANÇO ORÇAMENTÁRIO
 ORÇAMENTO FISCAL E DE SEGURIDADE SOCIAL
 2º BIMESTRE DE 2022 - MARÇO A ABRIL DE 2022

ANEXO AO MURAL DA CÂMARA MUNICIPAL DE RIO BANANAL - ES
 DATA 26/05/2022
 Assinatura do Responsável

DA PREFEITURA STN/SICONFI
 EM 26/05/2022
 Je

Receitas	Previsão		Receitas Realizadas				Em Reais		
	Inicial	Atualizada (a)	No Período (b)		% (b/a)	Até o Período (c)		% (c/a)	
RECEITAS (EXCETO INTRA-ORÇAMENTÁRIAS) (I)	110.496.475,00	110.496.475,00	21.465.955,59	19,43	38.540.778,84	34,88	71.955.696,16		
RECEITAS CORRENTES	104.573.953,00	104.573.953,00	21.465.955,59	20,53	38.240.595,84	36,57	66.333.357,16		
IMPOSTOS, TAXAS E CONTRIBUIÇÕES DE MELHORIA	5.069.440,00	5.069.440,00	822.695,84	16,23	1.663.592,93	32,82	3.405.847,07		
Impostos	4.537.000,00	4.537.000,00	754.183,58	16,62	1.499.742,21	33,06	3.037.257,79		
Taxas	532.440,00	532.440,00	68.512,26	12,87	163.850,72	30,77	368.589,28		
Contribuição De Melhoria									
CONTRIBUIÇÕES	3.922.000,00	3.922.000,00	769.262,54	19,61	1.137.255,51	29,00	2.784.744,49		
Contribuições Sociais	2.632.000,00	2.632.000,00	528.938,78	20,10	662.408,38	25,17	1.969.591,62		
Contribuições Econômicas									
Contribuições Para Entidades Privadas De Serviço Social E De Form									
Contribuição Para O Custeio De Serviço De Iluminação Pública	1.290.000,00	1.290.000,00	240.323,76	18,63	474.847,13	36,81	815.152,87		
RECEITA PATRIMONIAL	14.119.200,00	14.119.200,00	4.399.994,40	31,16	6.245.502,08	44,23	7.873.607,92		
Exploração Do Patrimônio Imobiliário Do Estado	27.000,00	27.000,00			1.350,00	5,00	25.650,00		
Valores Mobiliários	14.092.200,00	14.092.200,00	4.399.994,40	31,22	6.244.242,08	44,31	7.847.957,92		
Delegação De Serviços Públicos Mediante Concessão, Permissão, A									
Exploração De Recursos Naturais									
Exploração Do Patrimônio Intangível									
Cessão De Direitos									
Demais Receitas Patrimoniais									
RECEITA AGROPECUÁRIA									
Receita Agropecuária									
RECEITA INDUSTRIAL									
Receita Industrial									
RECEITA DE SERVIÇOS	2.321.800,00	2.321.800,00	429.855,77	18,51	750.299,36	32,32	1.571.500,64		
Serviços Administrativos E Comerciais Gerais	2.293.800,00	2.293.800,00	426.214,02	18,58	742.652,39	32,38	1.551.147,61		
Serviços E Atividades Referentes À Navegação E Ao Transporte									
Serviços E Atividades Referentes À Saúde									
Serviços E Atividades Financeiras									
Outros Serviços	28.000,00	28.000,00	3.641,75	13,01	7.646,97	27,31	20.353,03		
TRANSFERÊNCIAS CORRENTES	78.843.513,00	78.843.513,00	14.919.762,39	18,92	28.286.179,62	35,88	50.557.333,38		
Transferências De União E De Suas Entidades	29.717.000,00	29.717.000,00	4.695.570,75	15,80	10.309.168,17	34,69	19.407.831,83		
Transferências Dos Estados E Do Distrito Federal E De Suas Entid	28.526.513,00	28.526.513,00	6.128.642,23	21,48	10.848.936,07	38,03	17.677.576,93		
Transferências Dos Municípios E De Suas Entidades									
Transferências De Instituições Privadas									
Transferências De Outras Instituições Públicas									
Transferências Do Exterior									
Demais Transf. Correntes	20.600.000,00	20.600.000,00	4.095.549,41	19,88	7.128.075,38	34,60	13.471.924,62		
OUTRAS RECEITAS CORRENTES	298.000,00	298.000,00	124.284,65	41,74	157.676,34	52,91	140.323,66		
Multas Administrativas, Contratuais E Judiciais	3.000,00	3.000,00	550,92	18,36	1.101,84	36,73	1.898,16		
Indenizações, Restituições E Ressarcimentos	15.000,00	15.000,00	7.885,24	52,57	10.069,01	67,13	4.930,99		
Indenizações, Restituições E Ressarcimentos	15.000,00	15.000,00	7.885,24	52,57	10.069,01	67,13	4.930,99		
Bens, Direitos E Valores Incorporados Ao Patrimônio Público	165.000,00	165.000,00	115.948,49	70,27	146.505,49	88,79	18.494,51		
Multas E Juros De Mora Das Receitas De Capital	15.000,00	15.000,00					15.000,00		
Demais Receitas Correntes	100.000,00	100.000,00					100.000,00		
RECEITAS DE CAPITAL	5.922.522,00	5.922.522,00			300.183,00	5,07	5.622.339,00		
OPERAÇÕES DE CRÉDITO									
Operações De Crédito - Mercado Interno									
Operações De Crédito - Mercado Externo									
ALIENAÇÃO DE BENS	208.000,00	208.000,00					208.000,00		
Alienação De Bens Móveis	207.000,00	207.000,00					207.000,00		
Alienação De Bens Imóveis	1.000,00	1.000,00					1.000,00		
AMORTIZAÇÃO DE EMPRÉSTIMOS									
Amortização De Empréstimos									
TRANSFERÊNCIAS DE CAPITAL	5.714.522,00	5.714.522,00			300.183,00	5,25	5.414.339,00		
Transferências De União E De Suas Entidades	2.942.361,00	2.942.361,00			300.183,00	10,20	2.642.178,00		
Transferências Dos Estados E Do Distrito Federal E De Suas Entid	2.772.161,00	2.772.161,00					2.772.161,00		
Transferências Dos Municípios E De Suas Entidades									
Transferências De Instituições Privadas									
Transferências De Outras Instituições Públicas									
Transferências Do Exterior									
Demais Transferências De Capital									
OUTRAS RECEITAS DE CAPITAL									
Integralização De Capital Social									
Resgate De Títulos Do Tesouro									
Demais Receitas De Capital									
RECEITAS (INTRA-ORÇAMENTÁRIAS) (II)	5.152.000,00	5.152.000,00	1.024.637,03	19,89	1.452.623,55	28,20	3.699.376,45		
SUBTOTAL DAS RECEITAS (III) = (I + II)	115.648.475,00	115.648.475,00	22.490.592,62	19,45	39.993.402,39	34,58	75.655.072,61		
OPERAÇÕES DE CRÉDITO / REFINANCIAMENTO (IV)									
Operações de Crédito Internas									
Mobiliária									
Contratual									
Operações de Crédito Externas									
Mobiliária									
Contratual									
TOTAL DAS RECEITAS (V) = (III + IV)	115.648.475,00	115.648.475,00	22.490.592,62	19,45	39.993.402,39	34,58	75.655.072,61		
DEFICIT (VI)									
TOTAL COM DEFICIT (VII) = (V + VI)	115.648.475,00	115.648.475,00	22.490.592,62	19,45	39.993.402,39	34,58	75.655.072,61		
SALDOS DE EXERCÍCIOS ANTERIORES		2.902.784,99							
Recursos Arrecadados em Exercícios Anteriores - RPPS									
Superávit Financeiro Utilizado para Créditos Adicionais		2.902.784,99							
DESPESAS	Dotação Inicial (d)	Dotação Atualizada (e)	Despesas Empenhadas		Saldo (g) = (e - f)	Despesas Liquidadas		Saldo (i) = (e - h)	Despesas Pagas Até o Período (j)
			No Período	Até Período (f)		No Período	Até Período (h)		
DESPESAS (EXCETO INTRA-ORÇAMENTÁRIAS) (VIII)	107.986.603,00	110.862.263,02	14.701.791,77	35.831.406,07	75.030.856,95	13.865.218,02	22.303.492,63	88.558.770,39	21.513.803,20
DESPESAS CORRENTES	95.520.430,00	98.124.691,18	14.020.558,95	34.559.211,48	63.565.479,70	13.409.133,65	21.673.328,19	76.451.362,99	20.928.834,53
PESSOAL E ENCARGOS SOCIAIS	61.280.200,00	61.449.074,20	8.781.487,65	15.088.927,83	46.360.146,37	8.724.225,30	14.989.701,32	46.459.372,88	14.811.039,66
JUROS E ENCARGOS DA DÍVIDA	100.000,00	100.000,00	12.859,56	23.038,74	76.961,26	12.859,56	23.038,74	76.961,26	23.038,74
OUTRAS DESPESAS CORRENTES	34.140.230,00	36.575.616,98	5.226.211,74	19.447.244,91	17.128.373,07	4.672.050,79	6.660.588,13	29.915.028,85	6.094.756,13
DESPESAS DE CAPITAL	9.370.173,00	9.641.571,84	681.232,92	1.272.194,59	8.369.377,25	456.082,37	630.164,44	9.011.407,40	584.968,67
INVESTIMENTOS	8.570.173,00	8.841.571,84	491.745,62	921.046,67	7.920.525,17	266.595,17	279.016,52	8.562.555,32	233.820,75
INVERSÕES FINANCEIRAS									
AMORTIZAÇÃO DE DÍVIDA	800.000,00	800.000,00	189.487,20	351.147,92	448.852,08	189.487,20	351.147,92	448.852,08	351.147,92
RESERVA DE CONTINGÊNCIA	3.096.000,00	3.096.000,00			3.096.000,00			3.096.000,00	
DESPESAS (INTRA-ORÇAMENTÁRIAS) (IX)	7.661.872,00	7.688.996,97	1.048.047,20	1.972.609,91	5.716.387,06	1.061.068,97	1.918.876,58	5.770.120,39	1.448.172,56
SUBTOTAL DAS DESPESAS (X) = (VIII + IX)	115.648.475,00	118.551.259,99	15.749.838,97	37.804.015,98	80.747.244,01	14.926.286,99	24.222.369,21	94.328.890,78	22.961.975,76

[Assinaturas manuscritas em azul]

MUNICÍPIO DE RIO BANANAL - ES
RELATÓRIO RESUMIDO DA EXECUÇÃO ORÇAMENTÁRIA
BALANÇO ORÇAMENTÁRIO
ORÇAMENTO FISCAL E DE SEGURIDADE SOCIAL
2º BIMESTRE DE 2022 - MARÇO A ABRIL DE 2022

RREO - Anexo 1 (LRF, Art. 52, inciso I, alíneas "a" e "b" do inciso II e §1º)

Em Reais

AMORTIZAÇÃO DA DÍVIDA / REFINANCIAMENTO (XI)	Previsão Inicial	Previsão Atualizada (a)	Receitas Realizadas			% (c/a)	Saldo (a-c)		
			No Período (b)	%(b/a)	Até o Período (c)				
Amortização da Dívida Interna Dívida Mobiliária Dívida Contratual Amortização da Dívida Externa Dívida Mobiliária Dívida Contratual									
TOTAL DAS DESPESAS (XII) = (X + XI)	115.648.475,00	118.551.250,99	15.749.838,97	37.804.015,98	80.747.244,01	14.926.286,99	24.222.369,21	94.328.890,78	22.961.975,76
SUPERÁVIT (XIII)	---	---	---	2.189.866,41	---	---	15.771.033,18	---	17.031.426,63
TOTAL COM SUPERÁVIT (XIV) = (XII + XIII)	115.648.475,00	118.551.250,99	15.749.838,97	39.993.882,39	---	14.926.286,99	39.993.402,39	---	39.993.402,39
RESERVA DO RPPS									
Receitas Intra	Previsão Inicial	Previsão Atualizada (a)	Receitas Realizadas			% (c/a)	Saldo (a-c)		
			No Período (b)	%(b/a)	Até o Período (c)				
RECEITAS (INTRA-ORÇAMENTÁRIAS) (II)	5.152.000,00	5.152.000,00	1.024.637,03	19,89	1.452.623,55	28,20	3.699.376,45		
Receitas Correntes	5.152.000,00	5.152.000,00	1.024.637,03	19,89	1.452.623,55	28,20	3.699.376,45		
Impostos, Taxas e Contribuições de Melhoria									
Impostos									
Taxas									
Contribuição de Melhoria									
Contribuições	3.642.000,00	3.642.000,00	666.350,63	18,30	944.888,39	25,94	2.697.111,61		
Contribuições Sociais	3.642.000,00	3.642.000,00	666.350,63	18,30	944.888,39	25,94	2.697.111,61		
Contribuições Econômicas									
Contribuições para Entidades Privadas de Serviço Social e de Formação									
Contribuição para o Custeio do Serviço de Iluminação Pública									
Receita Patrimonial									
Exploração do Patrimônio Imobiliário do Estado									
Valores Mobiliários									
Delegação de Serviços Públicos Mediante Concessão, Permissão, Auto									
Exploração de Recursos Naturais									
Exploração do Patrimônio Intangível									
Cessão de Direitos									
Demais Receitas Patrimoniais									
Receita Agropecuária									
Receita Agropecuária									
Receita Industrial									
Receita Industrial									
Receita de Serviços									
Serviços Administrativos e Comerciais Gerais									
Serviços e Atividades Referentes à Navegação e ao Transporte									
Serviços e Atividades Referentes à Saúde									
Serviços e Atividades Financeiras									
Outros Serviços									
Transferências Correntes									
Transferências da União e de suas Entidades									
Transferências dos Estados e do Distrito Federal e de suas Entidades									
Transferências dos Municípios e de suas Entidades									
Transferências de Instituições Privadas									
Transferências de Outras Instituições Públicas									
Transferências do Exterior									
Demais Transf. Correntes									
Outras Receitas Correntes	1.510.000,00	1.510.000,00	358.286,40	23,73	507.735,16	33,62	1.002.264,84		
Multas Administrativas, Contratuais e Judiciais									
Indenizações, Restituições e Ressarcimentos	20.000,00	20.000,00	5.300,00	26,50	5.300,00	26,50	14.700,00		
Bens, Direitos e Valores Incorporados ao Patrimônio Público									
Multas e Juros de Mora das Receitas de Capital									
Demais Receitas Correntes	1.500.000,00	1.500.000,00	355.636,40	23,71	505.085,16	33,67	994.914,84		
Receitas de Capital									
Operações de Crédito									
Operações de Crédito - Mercado Interno									
Operações de Crédito - Mercado Externo									
Alienação de Bens									
Alienação de Bens Móveis									
Alienação de Bens Imóveis									
Alienação de Bens Intangíveis									
Amortização de Empréstimos									
Amortização de Empréstimos									
Transferências de Capital									
Transferências da União e de suas Entidades									
Transferências dos Estados e do Distrito Federal e de suas Entidades									
Transferências dos Municípios e de suas Entidades									
Transferências de Instituições Privadas									
Transferências de Outras Instituições Públicas									
Transferências do Exterior									
Demais Transferências de Capital									
Outras Receitas de Capital									
Integralização de Capital Social									
Resgate de Títulos do Tesouro									
Demais Receitas de Capital									
Recursos Arrecadados em Exercícios Anteriores									
TOTAL DAS RECEITAS INTRAS	5.152.000,00	5.152.000,00	1.024.637,03	19,89	1.452.623,55	28,20	3.699.376,45		

Despesas Intra	Dotação Inicial (d)	Dotação Atualizada (e)	Despesas Empenhadas		Saldo (g) = (e - f)	Despesas Liquidadas		Saldo (i) = (e - h)	Despesas Pagas Até o Período (j)
			No Período	Até Período (f)		No Período	Até Período (h)		
DESPESAS (INTRA-ORÇAMENTÁRIAS) (IX)	7.661.872,00	7.688.996,97	1.048.047,20	1.972.609,91	5.716.387,06	1.061.068,97	1.918.876,58	5.770.120,39	1.448.172,56
DESPESAS CORRENTES	7.661.872,00	7.688.996,97	1.048.047,20	1.972.609,91	5.716.387,06	1.061.068,97	1.918.876,58	5.770.120,39	1.448.172,56
PESSOAL E ENCARGOS SOCIAIS	7.661.872,00	7.688.996,97	1.048.047,20	1.972.609,91	5.716.387,06	1.061.068,97	1.918.876,58	5.770.120,39	1.448.172,56
JUROS E ENCARGOS DA DÍVIDA									
OUTRAS DESPESAS CORRENTES									

MUNICÍPIO DE RIO BANANAL - ES
 RELATÓRIO RESUMIDO DA EXECUÇÃO ORÇAMENTÁRIA
 BALANÇO ORÇAMENTÁRIO
 ORÇAMENTO FISCAL E DE SEGURIDADE SOCIAL
 2º BIMESTRE DE 2022 - MARÇO A ABRIL DE 2022


STN/SICONFI

RREO - Anexo 1 (LRF, Art. 52, inciso I, alíneas "a" e "b" do inciso II e §1º)


Em Reais

DESPESAS DE CAPITAL										
INVESTIMENTOS										
INVERSÕES FINANCEIRAS										
AMORTIZAÇÃO DE DÍVIDA										
RESERVA DE CONTINGÊNCIA										
TOTAL DAS DESPESAS INTRAS	7.661.872,00	7.688.996,97	1.048.047,20	1.972.609,91	5.716.387,06	1.061.068,97	1.918.876,58	5.770.120,39	1.448.172,56	

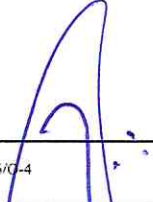
FONTE: Sistema de Administração de Finanças Públicas, Unidade Responsável: Gabinete Do Prefeito. Emissão: 25/05/2022 , às 08:38:46



EDMILSON SANTO ELIZÁRIO
PREFEITO MUNICIPAL



ADRIANO JOSÉ SELÉSTRINI
CONTROADOR MUNICIPAL



ALMIR CAPELINI LAMERA
SECRETÁRIO/CONTADOR CRC/ES Nº 00990670-4

MUNICÍPIO DE RIO BANANAL - ES
 RELATÓRIO RESUMIDO DA EXECUÇÃO ORÇAMENTÁRIA
 DEMONSTRATIVO DA EXECUÇÃO DAS DESPESAS POR FUNÇÃO/SUBFUNÇÃO
 ORÇAMENTO FISCAL E DE SEGURIDADE SOCIAL
 2º BIMESTRE DE 2022 - MARÇO A ABRIL DE 2022
 RREO - Anexo 2 (LRF, Art. 52, inciso II, alínea "c")

STN/SICONFI

Em Reais

FUNÇÃO/SUBFUNÇÃO	Dotação Inicial	Dotação Atualizada (a)	Despesas Empenhadas			Saldo (c) = (a - b)	Despesas Liquidadas			Saldo (e) = (a - d)
			No Período	Até Período (b)	% (b/ total b)		No Período	Até Período (d)	% (d/ total d)	
DESPESAS(EXCETO INTRA-ORÇAMENTÁRIAS) (I)	107.986.603,00	110.862.263,02	14.701.791,77	35.831.406,07	94,78	75.030.856,95	13.865.218,02	22.303.492,63	92,08	88.558.770,39
Legislativa	3.680.000,00	3.680.000,00	582.055,43	1.137.637,25	3,01	2.542.362,75	537.093,50	954.569,43	3,94	2.725.430,57
Ação Legislativa	3.680.000,00	3.680.000,00	582.055,43	1.137.637,25	3,01	2.542.362,75	537.093,50	954.569,43	3,94	2.725.430,57
Administração	9.833.650,00	10.065.716,66	1.775.688,17	3.833.923,75	10,14	6.231.792,91	1.552.006,59	2.732.800,22	11,28	7.332.916,44
Administração Geral	6.612.650,00	6.861.716,66	1.172.543,09	2.615.816,91	6,02	4.245.899,75	937.322,39	1.649.291,16	6,81	5.212.425,50
Administração Financeira	1.141.500,00	1.124.500,00	179.811,62	458.766,19	1,21	665.733,81	194.420,96	327.238,63	1,35	797.261,37
Serviços Urbanos	2.079.500,00	2.079.500,00	423.333,46	759.340,65	2,01	1.320.159,35	420.263,24	756.270,43	3,12	1.323.229,57
Segurança Pública	1.000,00	1.000,00				1.000,00				1.000,00
Administração Geral	1.000,00	1.000,00				1.000,00				1.000,00
Assistência Social	3.080.054,00	3.294.359,93	383.737,15	717.109,84	1,90	2.577.250,09	271.952,01	481.269,26	1,99	2.813.090,67
Administração Geral	1.905.062,00	2.011.575,94	337.625,26	603.743,38	1,61	1.402.832,56	255.926,98	462.990,07	1,91	1.548.585,87
Assistência ao Idoso	161.004,00	161.004,00				161.004,00				161.004,00
Assistência ao Portador de Deficiência	45.000,00	72.509,37				72.509,37				72.509,37
Assistência à Criança e ao Adolescente	145.000,00	158.315,00	22.889,04	44.601,11	0,12	113.713,89	6.262,39	8.516,55	0,04	149.798,45
Assistência Comunitária	823.988,00	890.955,62	23.222,85	63.765,35	0,17	827.190,27	9.762,64	9.762,64	0,04	881.192,98
Previdência Social	17.400.000,00	17.400.000,00	1.198.334,57	2.341.528,87	6,19	15.058.471,13	1.198.334,57	2.341.047,95	9,66	15.058.952,05
Previdência do Regime Estatutário	17.400.000,00	17.400.000,00	1.198.334,57	2.341.528,87	6,19	15.058.471,13	1.198.334,57	2.341.047,95	9,66	15.058.952,05
Saúde	20.015.550,00	21.987.659,23	3.906.907,01	10.010.648,26	26,48	11.977.010,97	3.366.401,83	5.846.603,64	24,14	16.141.055,59
Administração Geral	4.036.877,00	4.456.355,78	804.469,95	2.222.567,41	5,91	2.222.788,37	567.201,75	901.324,60	3,72	3.555.031,18
Atenção Básica	8.345.880,00	8.993.932,21	1.594.289,60	3.034.825,90	8,03	5.959.106,31	1.392.897,76	2.491.118,38	10,28	6.502.813,83
Assistência Hospitalar e Ambulatorial	6.892.443,00	7.714.637,12	1.416.296,96	4.557.983,38	12,06	3.156.643,74	1.312.737,36	2.315.495,83	9,56	5.399.141,29
Suporte Profilático e Terapêutico	281.520,00	337.923,10	13.933,70	59.949,10	0,16	277.974,00	37.259,40	37.259,40	0,15	300.663,70
Vigilância Sanitária	15.000,00	15.000,00				15.000,00				15.000,00
Vigilância Epidemiológica	443.830,00	469.811,02	77.916,80	125.312,47	0,33	344.498,55	58.305,56	101.405,43	0,42	368.405,59
Trabalho	10.000,00	10.000,00				10.000,00				10.000,00
Fomento ao Trabalho	10.000,00	10.000,00				10.000,00				10.000,00
Educação	33.926.919,00	34.060.334,78	4.806.420,28	11.382.394,98	30,11	22.677.939,80	4.515.402,42	6.323.569,10	26,11	27.736.765,68
Administração Geral	1.038.760,00	993.260,00	13.018,59	128.754,85	0,34	864.505,15	29.487,18	67.153,79	0,28	926.106,21
Alimentação e Nutrição	1.533.878,00	1.907.293,78	38.876,50	866.110,66	2,29	1.041.183,12	111.338,42	192.696,32	0,80	1.714.597,46
Ensino Fundamental	22.069.219,00	22.138.419,00	3.923.341,72	9.099.748,36	24,07	13.038.670,64	3.605.808,09	4.917.130,74	20,30	17.221.288,26
Ensino Superior	1.400.000,00	1.400.000,00				1.400.000,00				1.400.000,00
Educação Infantil	7.557.062,00	7.293.362,00	831.183,37	1.287.781,11	3,41	6.005.580,89	768.768,73	1.146.588,25	4,73	6.146.772,75
Educação Especial	320.000,00	320.000,00				320.000,00				320.000,00
DIFUSÃO CULTURAL	8.000,00	8.000,00				8.000,00				8.000,00
Cultura	130.000,00	130.000,00				130.000,00				130.000,00
DIFUSÃO CULTURAL	130.000,00	130.000,00				130.000,00				130.000,00
Urbanismo	2.315.971,00	2.612.134,42	551.954,04	809.333,10	2,14	1.802.801,32	502.214,41	537.389,22	2,22	2.074.745,20
Infra_estrutura Urbana	1.148.378,00	1.106.829,70	23.487,50	29.219,60	0,08	1.077.610,10	23.487,50	29.219,60	0,12	1.077.610,10
Serviços Urbanos	1.167.593,00	1.505.304,72	528.466,54	780.113,50	2,06	725.191,22	478.726,91	508.169,62	2,10	997.135,11
Saneamento	2.644.560,00	2.644.560,00	209.512,63	1.329.838,29	3,52	1.314.721,71	386.073,58	682.445,63	2,82	1.962.114,37
Saneamento Básico Urbano	2.644.560,00	2.644.560,00	209.512,63	1.329.838,29	3,52	1.314.721,71	386.073,58	682.445,63	2,82	1.962.114,37
Gestão Ambiental	188.000,00	188.000,00	76.200,00	76.200,00	0,20	111.800,00	5.047,88	5.047,88	0,02	182.952,12
Preservação e Conservação Ambiental	139.000,00	139.000,00	59.000,00	59.000,00	0,16	80.000,00				139.000,00
Controle Ambiental	49.000,00	49.000,00	17.200,00	17.200,00	0,05	31.800,00	5.047,88	5.047,88	0,02	43.952,12
Agricultura	6.117.300,00	6.146.848,30	945.446,30	2.232.821,05	5,91	3.914.027,25	945.104,84	1.261.312,93	5,21	4.888.535,32
Administração Geral	2.090.360,00	2.090.360,00	362.389,40	601.824,15	1,59	1.488.535,85	278.500,26	502.034,16	2,07	1.588.325,88
Fomento ao Trabalho	757.000,00	757.000,00				757.000,00				757.000,00
Abastecimento	85.000,00	78.000,00				78.000,00				78.000,00
Extensão Rural	3.184.940,00	3.221.488,30	583.056,90	1.122.496,90	2,97	2.098.991,40	378.544,58	471.618,77	1,95	2.749.869,53
Comunicações	40.000,00	40.000,00	5.400,00	5.400,00	0,01	34.600,00	5.400,00	5.400,00	0,02	34.600,00
Telecomunicações	40.000,00	40.000,00	5.400,00	5.400,00	0,01	34.600,00	5.400,00	5.400,00	0,02	34.600,00
Energia	1.304.000,00	1.304.000,00	920.000,00	920.000,00	2,43	384.000,00	168.843,48	342.190,05	1,41	961.809,95
Energia Elétrica	1.304.000,00	1.304.000,00	920.000,00	920.000,00	2,43	384.000,00	168.843,48	342.190,05	1,41	961.809,95
Transporte	736.999,00	726.999,00				726.999,00				726.999,00
Transporte Rodoviário	736.999,00	726.999,00				726.999,00				726.999,00
Desporto e Lazer	1.716.600,00	1.724.650,70	57.789,43	235.384,02	0,62	1.489.266,68	44.712,45	71.744,72	0,30	1.652.905,92
Administração Geral	399.600,00	441.908,68	52.294,83	84.765,17	0,22	357.143,51	44.712,45	65.055,47	0,27	376.853,22
Turismo	402.000,00	402.000,00				402.000,00				402.000,00
Desporto Comunitário	915.000,00	880.742,02	3.194,60	149.318,85	0,39	731.423,17		6.689,25	0,03	874.052,72
Encargos especiais	1.750.000,00	1.750.000,00	202.346,76	799.186,66	2,11	950.813,34	366.630,46	718.102,60	2,96	1.031.897,40
Administração Geral	850.000,00	850.000,00				850.000,00				850.000,00
Refinanciamento da Dívida Interna	900.000,00	900.000,00	202.346,76	374.186,66	0,99	525.813,34	202.346,76	374.186,66	1,54	525.813,34
RESERVA DE CONTINGÊNCIA	3.096.000,00	3.096.000,00	----	----	----	3.096.000,00	----	----	----	3.096.000,00
DESPESAS(INTRA-ORÇAMENTÁRIAS) (II)	7.661.872,00	7.688.996,97	1.048.047,20	1.972.609,91	5,22	5.716.387,06	1.061.068,97	1.918.876,58	7,92	5.770.120,33
TOTAL (III) = (I + II)	115.648.475,00	118.551.259,99	15.749.838,97	37.804.015,98	100,00	80.747.244,01	14.926.286,99	24.222.369,21	100,00	94.328.890,77
DESPESAS(INTRA-ORÇAMENTÁRIAS) (II)	7.661.872,00	7.688.996,97	1.048.047,20	1.972.609,91	5,22	5.716.387,06	1.061.068,97	1.918.876,58	7,92	5.770.120,33

MUNICÍPIO DE RIO BANANAL - ES
RELATÓRIO RESUMIDO DA EXECUÇÃO ORÇAMENTÁRIA
DEMONSTRATIVO DA EXECUÇÃO DAS DESPESAS POR FUNÇÃO/SUBFUNÇÃO
ORÇAMENTO FISCAL E DE SEGURIDADE SOCIAL

STN/SICONFI

2º BIMESTRE DE 2022 - MARÇO A ABRIL DE 2022

RREO – Anexo 2 (LRF, Art. 52, inciso II, alínea "c")

Em Reais

Legislativa	220.000,00	220.000,00	37.259,22	69.164,71	0,18	150.835,29	37.259,22	69.164,71	0,29	150.835,29	
Ação Legislativa	220.000,00	220.000,00	37.259,22	69.164,71	0,18	150.835,29	37.259,22	69.164,71	0,29	150.835,29	
Judiciária											
Essencial à Justiça											
Administração	1.248.300,00	1.248.300,00	154.349,29	266.551,13	0,71	981.748,87	154.349,29	266.551,13	1,10	981.748,87	
Administração Geral	652.500,00	652.500,00	99.030,14	151.166,29	0,40	501.333,71	99.030,14	151.166,29	0,62	501.333,71	
Administração Financeira	163.800,00	163.800,00	26.371,72	42.382,34	0,11	121.417,66	26.371,72	42.382,34	0,17	121.417,66	
Serviços Urbanos	432.000,00	432.000,00	28.947,43	73.002,50	0,19	358.997,50	28.947,43	73.002,50	0,30	358.997,50	
Defesa Nacional											
Segurança Pública											
Administração Geral											
Relações Exteriores											
Assistência Social	208.002,00	225.126,97	30.676,06	55.316,22	0,15	169.810,75	30.676,06	55.316,22	0,23	169.810,75	
Administração Geral	208.002,00	225.126,97	30.676,06	55.316,22	0,15	169.810,75	30.676,06	55.316,22	0,23	169.810,75	
Assistência ao Idoso											
Assistência ao Portador de Deficiência											
Assistência à Criança e ao Adolescente											
Assistência Comunitária											
Previdência Social											
Previdência do Regime Estatutário											
Saúde	1.915.000,00	1.915.000,00	360.892,05	628.026,93	1,66	1.286.973,07	360.892,05	628.026,93	2,59	1.286.973,07	
Administração Geral	176.000,00	176.000,00	38.247,96	64.024,48	0,17	111.975,52	38.247,96	64.024,48	0,26	111.975,52	
Atenção Básica	1.069.000,00	1.069.000,00	194.284,46	334.067,13	0,88	734.932,87	194.284,46	334.067,13	1,38	734.932,87	
Assistência Hospitalar e Ambulatorial	616.000,00	616.000,00	119.323,70	213.184,96	0,56	402.815,04	119.323,70	213.184,96	0,88	402.815,04	
Suporte Profilático e Terapêutico											
Vigilância Sanitária											
Vigilância Epidemiológica	54.000,00	54.000,00	9.035,93	16.750,36	0,04	37.249,64	9.035,93	16.750,36	0,07	37.249,64	
Trabalho											
Fomento ao Trabalho											
Educação	3.541.570,00	3.551.570,00	413.385,79	777.009,29	2,06	2.774.560,71	413.385,79	777.009,29	3,21	2.774.560,71	
Administração Geral	300,00	300,00				300,00				300,00	
Alimentação e Nutrição											
Ensino Fundamental	2.085.030,00	2.085.030,00	266.099,95	499.504,75	1,32	1.585.525,25	266.099,95	499.504,75	2,06	1.585.525,25	
Ensino Superior											
Educação Infantil	1.456.240,00	1.466.240,00	147.285,84	277.504,54	0,73	1.188.735,46	147.285,84	277.504,54	1,15	1.188.735,46	
Educação Especial											
DIFUSÃO CULTURAL											
Cultura											
DIFUSÃO CULTURAL											
Direitos da Cidadania											
Urbanismo											
Infra-estrutura Urbana											
Serviços Urbanos											
Habituação											
Saneamento	116.000,00	116.000,00	6.727,07	91.702,43	0,24	24.297,57	19.748,84	37.969,10	0,16	78.030,90	
Saneamento Básico Urbano	116.000,00	116.000,00	6.727,07	91.702,43	0,24	24.297,57	19.748,84	37.969,10	0,16	78.030,90	
Gestão Ambiental											
Preservação e Conservação Ambiental											
Controle Ambiental											
Ciência e Tecnologia											
Agricultura	383.000,00	383.000,00	42.774,24	79.939,07	0,21	303.060,93	42.774,24	79.939,07	0,33	303.060,93	
Administração Geral	383.000,00	383.000,00	42.774,24	79.939,07	0,21	303.060,93	42.774,24	79.939,07	0,33	303.060,93	
Fomento ao Trabalho											
Abastecimento											
Extensão Rural											
Organização Agrária											
Indústria											
Comércio e Serviços											
Comunicações											
Telecomunicações											
Energia											
Energia Elétrica											
Transporte											
Transporte Rodoviário											
Desporto e Lazer	30.000,00	30.000,00	1.983,48	4.900,13	0,01	25.099,87	1.983,48	4.900,13	0,02	25.099,87	
Administração Geral	30.000,00	30.000,00	1.983,48	4.900,13	0,01	25.099,87	1.983,48	4.900,13	0,02	25.099,87	
Turismo											
Desporto Comunitário											
Encargos especiais											
Administração Geral											

MUNICÍPIO DE RIO BANANAL - ES
 RELATÓRIO RESUMIDO DA EXECUÇÃO ORÇAMENTÁRIA
 DEMONSTRATIVO DA EXECUÇÃO DAS DESPESAS POR FUNÇÃO/SUBFUNÇÃO
 ORÇAMENTO FISCAL E DE SEGURIDADE SOCIAL
 2º BIMESTRE DE 2022 - MARÇO A ABRIL DE 2022

STN/SICONFI

Em Reais

Refinanciamento da Dívida Interna											
RESERVA DE CONTINGÊNCIA			----	----	----		----	----	----		
TOTAL DA INTRA	7.661.872,00	7.688.896,97	1.048.047,20	1.972.609,91	5,22	5.716.387,06	1.061.068,97	1.918.876,58	7,92	5.770.120,39	


FONTE: Sistema de Administração de Finanças Públicas, Unidade Responsável: Gabinete Do Prefeito. Emissão: 25/05/2022 , às 08:40:46



EDMILSON SANTO ELIZÁRIO
 PREFEITO MUNICIPAL



ADRIANO JOSÉ SELESTRINI
 CONTROLADOR MUNICIPAL



ALMIR CAPELINI LAMEIRA
 SECRETARIO/CONTADOR CRC/ES Nº 009906/O-4

MUNICÍPIO DE RIO BANANAL - ES
RELATÓRIO RESUMIDO DA EXECUÇÃO ORÇAMENTÁRIA
DEMONSTRATIVO DA RECEITA CORRENTE LÍQUIDA
ORÇAMENTO FISCAL E DA SEGURIDADE SOCIAL
2º BIMESTRE DE 2022 - MAIO DE 2021 A ABRIL DE 2022

RREO - ANEXO 3 (LRF, Art. 53, inciso I)

STN/SICONET

R\$ 1,00

ESPECIFICAÇÃO	EVOLUÇÃO DA RECEITA REALIZADA NOS ÚLTIMOS 12 MESES												TOTAL (ÚLTIMOS 12 MESES)	PREVISÃO ATUALIZADA 2022
	MAI/2021	JUN/2021	JUL/2021	AGO/2021	SET/2021	OUT/2021	NOV/2021	DEZ/2021	JAN/2022	FEV/2022	MAR/2022	ABR/2022		
	8.471.732,76	8.606.668,51	9.254.378,99	8.474.777,20	8.770.111,88	8.304.729,25	10.816.652,76	12.093.758,17	9.164.230,06	9.767.496,43	12.667.622,50	10.909.428,90		
RECEITAS CORRENTES (I)	313.145,73	915.266,64	658.949,99	363.682,70	356.484,99	407.538,11	375.423,02	779.619,52	507.722,79	333.174,30	439.214,87	383.480,97	5.833.703,63	5.069.440,00
Impostos, Taxas e Contribuições de Melhoria	3.819,11	237.761,81	202.165,42	19.963,59	16.120,60	18.495,92	15.021,49	12.022,39	6.188,80	3.333,43	6.976,49	3.833,46	545.702,51	655.000,00
IPPU	81.885,05	225.303,98	139.572,99	136.229,18	123.464,30	132.572,49	132.733,50	157.616,44	90.002,58	99.135,07	115.572,73	129.123,54	1.563.211,85	1.367.000,00
ISS	48.746,87	151.082,63	48.094,82	24.223,47	60.543,60	70.075,46	44.150,54	92.864,49	101.730,43	46.742,79	38.474,47	11.490,00	738.219,57	505.000,00
ITBI	156.413,06	151.531,97	159.295,50	160.770,21	134.106,05	172.696,05	153.493,79	505.723,10	268.736,99	129.688,54	231.107,92	217.604,97	2.441.168,15	2.010.000,00
IRRF	22.281,64	149.586,25	109.821,26	22.496,25	22.250,44	13.698,19	30.023,70	11.393,10	41.067,99	54.274,47	47.083,26	21.429,00	545.401,55	532.440,00
Outros Impostos, Taxas e Contribuições de Melhoria	326.682,65	327.784,06	333.890,24	326.937,81	300.878,77	325.631,89	326.090,80	849.478,39	138.067,83	229.925,14	353.789,55	415.472,99	4.254.630,12	3.922.000,00
Contribuições	1.364.671,70	432.120,44	76.458,12	160.284,30	466.561,16	155.525,65	2.461.526,14	1.081.193,45	718.113,31	1.127.484,37	3.132.865,00	1.267.129,40	12.431.933,34	14.119.200,00
Recita Patrimonial	1.364.671,70	432.120,44	76.458,12	160.284,30	466.561,16	155.525,65	2.461.526,14	1.070.393,45	716.763,31	1.127.484,37	3.132.865,00	1.267.129,40	12.431.783,04	14.092.000,00
Rendimentos de Aplicações Financeiras	1.364.671,70	432.120,44	76.458,12	160.284,30	466.561,16	155.525,65	2.461.526,14	1.070.393,45	716.763,31	1.127.484,37	3.132.865,00	1.267.129,40	12.431.783,04	14.092.000,00
Outras Receitas Patrimoniais								10.800,00	1.350,00				12.150,00	27.200,00
Recita Agropecuária														
Recita Industrial														
Recita de Serviços	154.517,15	166.549,48	155.940,91	163.906,06	176.125,52	177.622,81	166.098,66	188.580,88	163.827,74	156.615,85	222.751,98	207.103,79	2.099.640,83	2.321.800,00
Transferências Correntes	6.296.110,72	6.693.945,78	7.952.811,62	7.421.820,22	7.434.636,91	7.215.478,24	7.456.418,55	9.120.300,06	7.633.153,06	7.890.350,41	8.445.135,60	8.645.722,60	92.205.883,77	89.839.513,00
Transferências Correntes	1.941.221,53	1.678.855,20	2.293.956,48	1.834.091,40	1.440.380,59	1.603.064,64	2.084.540,21	3.103.245,21	2.151.162,38	3.002.841,27	1.820.444,21	2.157.871,02	25.113.674,14	23.900.000,00
Conta-Parte do FPM	2.036.245,13	2.279.763,18	2.468.535,66	2.705.488,37	2.827.939,69	2.561.984,80	2.735.438,96	3.003.797,51	2.883.564,08	2.545.172,53	2.828.709,81	2.969.660,51	31.846.300,23	30.250.000,00
Conta-Parte do ICMS	85.685,83	163.921,41	502.470,75	282.830,84	129.761,81	105.610,75	42.412,59	30.104,11	46.660,13	92.366,76	194.413,76	812.460,18	2.488.698,92	1.900.000,00
Conta-Parte do PIVA														
Conta-Parte do ITR	272,72	557,80	264,35	733,09	9.389,81	23.102,67	1.438,29	640,37	524,71	217,12	505,18	501,17	38.147,28	20.000,00
Transferências da LC 87/1996														10.000,00
Transferências da LC 61/1989	45.196,16	47.148,37	51.059,50	40.743,50	51.488,99	61.717,45	43.311,44	58.845,62	31.990,76	30.778,24	39.857,88	30.889,62	533.027,53	600.000,00
Transferências do FUNDEB	1.234.994,62	1.512.978,58	1.590.546,88	1.802.986,25	1.701.759,11	1.734.471,96	1.762.417,74	1.850.536,31	1.667.817,11	1.364.708,86	2.225.391,52	1.870.157,89	20.318.766,83	20.600.000,00
Outras Transferências Correntes	952.494,73	1.010.721,24	1.045.978,00	754.946,77	1.273.916,91	1.123.525,97	786.859,32	1.073.130,93	851.433,89	854.265,63	1.335.813,24	804.182,21	11.867.268,84	12.559.513,00
Outras Receitas Correntes	16.604,81	71.002,11	76.328,11	38.146,11	35.424,53	22.932,55	31.095,59	74.585,87	3.345,33	29.946,36	73.865,50	50.519,15	523.796,02	298.000,00
DEDUÇÕES (II)	2.368.932,85	1.432.264,36	1.137.177,54	1.268.975,66	1.468.081,78	1.132.444,47	3.494.025,45	2.619.950,96	1.668.966,71	1.967.416,29	4.013.557,37	2.451.684,88	25.023.478,32	27.344.000,00
Contribuição do Servidor para o Plano de Previdência	221.818,43	219.852,53	229.300,39	228.284,15	212.320,18	228.842,78	217.363,55	741.983,72	13.977,06	119.492,54	240.183,22	288.755,56	2.962.174,11	2.632.000,00
Compensação Financeira entre Regimes de Previdência														100.000,00
Rendimentos de Aplicações de Recursos Previdenciários	1.325.384,54	378.340,39	10.608,63	67.986,72	363.889,31	32.096,04	2.295.233,72	826.376,04	632.197,50	713.629,66	2.796.564,51	968.643,15	10.410.950,21	13.616.000,00
Debitação de Receita para Formação do FUNDEB	821.729,88	834.071,44	897.268,52	972.704,79	891.872,29	871.505,65	981.428,18	1.051.591,20	1.022.792,15	1.134.294,09	976.809,64	1.194.286,17	11.650.354,00	10.996.000,00
RECEITA CORRENTE LÍQUIDA (III) = (I - II)	6.102.799,91	7.174.404,15	8.117.201,45	7.205.801,54	7.302.030,10	7.172.284,78	7.322.627,31	9.473.807,21	7.495.263,35	7.800.080,14	8.654.065,13	8.517.744,02	92.338.109,09	88.225.953,00
RECEITA CORRENTE LÍQUIDA AJUSTADA PARA CÁLCULO DOS LIMITES DE EMPENDIMENTO (V) = (III - IV)	6.102.799,91	7.174.404,15	8.117.201,45	7.205.801,54	7.302.030,10	7.172.284,78	7.322.627,31	9.473.807,21	7.495.263,35	7.800.080,14	8.654.065,13	8.517.744,02	92.338.109,09	88.225.953,00
RECEITA CORRENTE LÍQUIDA AJUSTADA PARA CÁLCULO DOS LIMITES DA DESPESA COM PESSOAL (VII) (V - VI)														

Fonte: Sistema de Administração de Finanças Públicas, Unidade Responsável: Gabinete Do Prefeito, Emissão: 25/05/2022, às 08:42:07

STN/SICONFI

MUNICIPIO DE RIO BANANAL - ES
RELATÓRIO RESUMIDO DA EXECUÇÃO ORÇAMENTÁRIA
DEMONSTRATIVO DA RECEITA CORRENTE LÍQUIDA
ORÇAMENTO FISCAL E DA SEGURIDADE SOCIAL
2º BIMESTRE DE 2022 - MAIO DE 2021 A ABRIL DE 2022

RR00 - ANEXO 3 (LRF, Art. 53, inciso I)

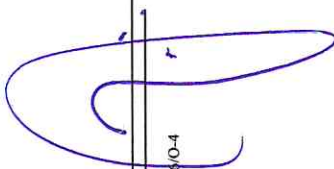
R\$ 1,00



EDMILSON SANTO ELZIARIO
PREFEITO MUNICIPAL



ADRIANO JOSÉ SELESTRINI
CONTADOR MUNICIPAL



ALMIR CAPELINI LAMERA
SECRETARIO/CONTADOR CRC/ES Nº 009590/O-4

MUNICÍPIO DE RIO BANANAL - ES
RELATÓRIO RESUMIDO DA EXECUÇÃO ORÇAMENTÁRIA
DEMONSTRATIVO DAS RECEITAS E DESPESAS PREVIDENCIÁRIAS DO REGIME PRÓPRIO DE PREVIDÊNCIA DOS SERVIDORES
ORÇAMENTO FISCAL E DA SEGURIDADE SOCIAL
2º BIMESTRE DE 2022 - MARÇO A ABRIL DE 2022

RREO - ANEXO 4 (LRF, art. 53, inciso II)

Em Reais

REGIME PRÓPRIO DE PREVIDÊNCIA DOS SERVIDORES - RPPS

FUNDO EM CAPITALIZAÇÃO (PLANO PREVIDENCIÁRIO)

RECEITAS PREVIDENCIÁRIAS - RPPS (FUNDO EM CAPITALIZAÇÃO)	PREVISÃO ATUALIZADA	RECEITAS REALIZADAS
	(a)	Até o Bimestre (b)
RECEITAS CORRENTES (I)		
Receita de Contribuições dos Segurados		
Ativo		
Inativo		
Pensionista		
Receita de Contribuições Patronais		
Ativo		
Inativo		
Pensionista		
Receita Patrimonial		
Receitas Imobiliárias		
Receitas de Valores Mobiliários		
Outras Receitas Patrimoniais		
Receita de Serviços		
Outras Receitas Correntes		
Compensação Financeira entre os Regimes		
Aportes Periódicos para Amortização de Déficit Atuarial do RPPS (II)		
Demais Receitas Correntes		
RECEITAS DE CAPITAL (III)		
Alienação de Bens, Direitos e Ativos		
Amortização de Empréstimos		
Outras Receitas de Capital		
TOTAL DAS RECEITAS DO FUNDO EM CAPITALIZAÇÃO - (IV) = (I + III - II)		

DESPESAS PREVIDENCIÁRIAS - RPPS (FUNDO EM CAPITALIZAÇÃO)	DOTAÇÃO ATUALIZADA	DESPESAS EMPENHADAS	DESPESAS LIQUIDADAS	DESPESAS PAGAS	INSCRITAS EM RESTOS A PAGAR NÃO PROCESSADOS
	(c)	Até o Bimestre (d)	Até o Bimestre (e)	Até o Bimestre (f)	No Exercício (g)
Benefícios					
Aposentadorias					
Pensões por Morte					
Outras Despesas Previdenciárias					
Compensação Financeira entre os Regimes					
Demais Despesas Previdenciárias					
TOTAL DAS DESPESAS DO FUNDO EM CAPITALIZAÇÃO (V)					

RESULTADO PREVIDENCIÁRIO (VI) = (IV - V)²

RECURSOS RPPS ARRECADADOS EM EXERCÍCIOS ANTERIORES	PREVISÃO ORÇAMENTÁRIA
VALOR	

RESERVA ORÇAMENTÁRIA DO RPPS	PREVISÃO ORÇAMENTÁRIA
VALOR	

APORTES DE RECURSOS PARA O FUNDO EM CAPITALIZAÇÃO DO RPPS	APORTES REALIZADOS
Plano de Amortização - Contribuição Patronal Suplementar	498.947,1
Plano de Amortização - Aporte Periódico de Valores Predefinidos	6.137,9
Outros Aportes para o RPPS	
Recursos para Cobertura de Déficit Financeiro	

BENS E DIREITOS DO RPPS (FUNDO EM CAPITALIZAÇÃO)	SALDO ATUAL
Caixa e Equivalentes de Caixa	
Investimentos e Aplicações	
Outros Bens e Direitos	

MUNICÍPIO DE RIO BANANAL - ES
RELATÓRIO RESUMIDO DA EXECUÇÃO ORÇAMENTÁRIA
DEMONSTRATIVO DAS RECEITAS E DESPESAS PREVIDENCIÁRIAS DO REGIME PRÓPRIO DE PREVIDÊNCIA DOS SERVIDORES
ORÇAMENTO FISCAL E DA SEGURIDADE SOCIAL
2º BIMESTRE DE 2022 - MARÇO A ABRIL DE 2022

RREO - ANEXO 4 (LRF, art. 53, inciso II)

Em Reais

FUNDO EM REPARTIÇÃO (PLANO FINANCEIRO)		
RECEITAS PREVIDENCIÁRIAS - RPPS (FUNDO EM REPARTIÇÃO)	PREVISÃO ATUALIZADA (a)	RECEITAS REALIZADAS Até o Bimestre (b)
RECEITAS CORRENTES (VII) Receita de Contribuições dos Segurados Ativo Inativo Pensionista Receita de Contribuições Patronais Ativo Inativo Pensionista Receita Patrimonial Receitas Imobiliárias Receitas de Valores Mobiliários Outras Receitas Patrimoniais Receita de Serviços Outras Receitas Correntes Compensação Financeiras entre os Regimes Demais Receitas Correntes RECEITAS DE CAPITAL (VIII) Alienação de Bens, Direitos e Ativos Amortização de Empréstimos Outras Receitas de Capital		
TOTAL DAS RECEITAS DO FUNDO EM REPARTIÇÃO (IX) = (VII + VIII)		

DESPESAS PREVIDENCIÁRIAS - RPPS (FUNDO EM REPARTIÇÃO)	DOTAÇÃO ATUALIZADA (c)	DESPESAS EMPENHADAS Até o Bimestre (d)	DESPESAS LIQUIDADAS Até o Bimestre (e)	DESPESAS PAGAS Até o Bimestre (f)	INSCRITAS EM RESTOS A PAGAR NÃO PROCESSADOS No Exercício (g)
Benefícios Aposentadorias Pensões por Morte Outras Despesas Previdenciárias Compensação Previdenciária entre os Regimes Demais Despesas Previdenciárias					
TOTAL DAS DESPESAS DO FUNDO EM REPARTIÇÃO (X)					

RESULTADO PREVIDENCIÁRIO (XI) = (IX - X)

APORTES DE RECURSOS PARA O FUNDO EM REPARTIÇÃO DO RPPS	APORTES REALIZADOS
Recursos para Cobertura de Insuficiências Financeiras	
Recursos para Formação de Reserva	

BENS E DIREITOS DO RPPS (FUNDO EM REPARTIÇÃO)	SALDO ATUAL
Caixa e Equivalentes de Caixa	
Investimentos e Aplicações	
Outros Bens e Direitos	

ADMINISTRAÇÃO DO REGIME PRÓPRIO DE PREVIDÊNCIA DOS SERVIDORES - RPPS		
RECEITAS DA ADMINISTRAÇÃO - RPPS	PREVISÃO ATUALIZADA (a)	RECEITAS REALIZADAS Até o Bimestre (b)
Receitas Correntes	1.004.000,00	10.425,02
TOTAL DAS RECEITAS DA ADMINISTRAÇÃO RPPS - (XII)	1.004.000,00	10.425,02

DESPESAS DA ADMINISTRAÇÃO - RPPS	DOTAÇÃO ATUALIZADA (c)	DESPESAS EMPENHADAS Até o Bimestre (d)	DESPESAS LIQUIDADAS Até o Bimestre (e)	DESPESAS PAGAS Até o Bimestre (f)	INSCRITAS EM RESTOS A PAGAR NÃO PROCESSADOS No Exercício (g)
DESPESAS CORRENTES (XIII)	974.000,00	146.080,04	126.402,99	126.402,99	
Pessoal e Encargos Sociais	676.000,00	117.725,38	116.289,94	116.289,94	
Demais Despesas Correntes	298.000,00	28.354,66	10.113,05	10.113,05	
DESPESAS DE CAPITAL (XIV)	30.000,00	3.990,00			
TOTAL DAS DESPESAS DA ADMINISTRAÇÃO RPPS (XV) = (XIII + XIV)	1.004.000,00	150.070,04	126.402,99	126.402,99	
RESULTADO DA ADMINISTRAÇÃO RPPS (XVI) = (XII - XV)	(1.004.000,00)		(10.425,02)		

MUNICÍPIO DE RIO BANANAL - ES
 RELATÓRIO RESUMIDO DA EXECUÇÃO ORÇAMENTÁRIA
 DEMONSTRATIVO DAS RECEITAS E DESPESAS PREVIDENCIÁRIAS DO REGIME PRÓPRIO DE PREVIDÊNCIA DOS SERVIDORES
 ORÇAMENTO FISCAL E DA SEGURIDADE SOCIAL
 2º BIMESTRE DE 2022 - MARÇO A ABRIL DE 2022

STN/SICONFI

RREO - ANEXO 4 (LRF, art. 53, inciso II)


Em Reais

BENS E DIREITOS DO RPPS - ADMINISTRAÇÃO DO RPPS	SALDO ATUAL
Caixa e Equivalentes de Caixa	250.207,99
Investimentos e Aplicações	
Outros Bens e Direitos	


BENEFÍCIOS PREVIDENCIÁRIOS MANTIDOS PELO TESOUREO

RECEITAS PREVIDENCIÁRIAS (BENEFÍCIOS MANTIDOS PELO TESOUREO)	PREVISÃO ATUALIZADA (a)	RECEITAS REALIZADAS Até o Bimestre (b)			
Contribuições dos Servidores					
Demais Receitas Previdenciárias					
TOTAL DAS RECEITAS (BENEFÍCIOS MANTIDOS PELO TESOUREO) (XVII)					
DESPESAS PREVIDENCIÁRIAS (BENEFÍCIOS MANTIDOS PELO TESOUREO)	DOTAÇÃO ATUALIZADA (c)	DESPESAS EMPENHADAS Até o Bimestre (d)	DESPESAS LIQUIDADAS Até o Bimestre (e)	DESPESAS PAGAS Até o Bimestre (f)	INSCRITAS EM RESTOS A PAGAR NÃO PROCESSADOS No Exercício (g)
Aposentadorias					
Pensões					
Outras Despesas Previdenciárias					
TOTAL DAS DESPESAS (BENEFÍCIOS MANTIDOS PELO TESOUREO) (XVIII)					
RESULTADO DOS BENEFÍCIOS MANTIDOS PELO TESOUREO (XIX) = (XVII - XVIII)2					


FONTE: Sistema de Administração de Finanças Públicas, Unidade Responsável: Gabinete Do Prefeito. Emissão: 25/05/2022, às 08:49:15



 EDMILSON SANTO ELIZÁRIO
 PREFEITO MUNICIPAL



 ADRIANO JOSÉ SELESTRINI
 CONTROLADOR MUNICIPAL



 ALMIR CAPELINI LAMERA
 SECRETÁRIO/CONTADOR CRC/ES Nº 009906/O-4

MUNICÍPIO DE RIO BANANAL - ES
RELATÓRIO RESUMIDO DA EXECUÇÃO ORÇAMENTÁRIA
DEMONSTRATIVO DOS RESULTADOS PRIMÁRIO E NOMINAL
ORÇAMENTO FISCAL E DA SEGURIDADE SOCIAL
2º BIMESTRE DE 2022 - MARÇO A ABRIL DE 2022
RRFO - ANEXO 6 (LRF, art 53, inciso III)

STN/SICONFI

Em Reais

ACIMA DA LINHA		
RECEITAS PRIMÁRIAS	PREVISÃO ATUALIZADA	Ate o Período
		RECEITAS REALIZADAS (a)
RECEITAS CORRENTES (I)	104.573.953,00	38.240.595,84
Impostos, Taxas e Contribuições de Melhoria	5.069.440,00	1.663.592,93
IPTU	655.000,00	20.332,18
ISS	1.367.000,00	433.833,92
ITBI	505.000,00	198.437,69
IRRF	2.010.000,00	847.138,42
Outros Impostos, Taxas e Contribuições de Melhoria	532.440,00	163.850,72
Contribuições	3.922.000,00	1.137.255,51
Receita Patrimonial	14.119.200,00	6.245.592,08
Aplicações Financeiras (II)	14.092.000,00	6.244.242,08
Outras Receitas Patrimoniais	27.200,00	1.350,00
Transferências Correntes	78.843.513,00	28.286.179,62
Cota-Parte do FPM	19.460.000,00	7.305.855,17
Cota-Parte do ICMS	24.200.000,00	8.981.621,36
Cota-Parte do IPVA	1.520.000,00	916.720,97
Cota-Parte do ITR	16.000,00	1.398,57
Transferências da LC 87/1996	8.000,00	
Transferências da LC 61/1989	480.000,00	106.813,20
Transferências do FUNDEB	20.600.000,00	7.128.075,38
Outras Transferências Correntes	12.559.513,00	3.845.694,97
Demais Receitas Correntes	2.619.800,00	907.975,70
Outras Receitas Financeiras (III)		
Receitas Correntes Restantes	2.619.800,00	907.975,70
RECEITAS PRIMÁRIAS CORRENTES (IV) = (I - II - III)	90.481.953,00	31.996.353,76
RECEITAS DE CAPITAL (V)	5.922.522,00	300.183,00
Operações de Crédito (VI)		
Amortização de Empréstimos (VII)		
Alienação de Bens	208.000,00	
Receitas de Alienação de Investimentos Temporários (VIII)		
Receitas de Alienação de Investimentos Permanentes (IX)		
Outras Alienações de Bens	208.000,00	
Transferências de Capital	5.714.522,00	300.183,00
Convênios	2.142.361,00	
Outras Transferências de Capital	3.572.161,00	300.183,00
Outras Receitas de Capital		
Outras Receitas de Capital Não Primárias (X)		
Outras Receitas de Capital Primárias		
RECEITAS PRIMÁRIAS DE CAPITAL (XI) = (V - VI - VII - VIII - IX - X)	5.922.522,00	300.183,00
RECEITA PRIMÁRIA TOTAL (XII) = (IV + XI)	96.404.475,00	32.296.536,76

DESPESAS PRIMÁRIAS	DOTAÇÃO ATUALIZADA	Até o Período					
		DESPESAS EMPENHADAS	DESPESAS LIQUIDADAS	DESPESAS PAGAS (a)	RP PROC PAGOS (b)	RP NÃO PROC	
						LIQUIDADOS	PAGOS (c)
DESPESAS CORRENTES (XIII)	98.124.691,18	34.559.211,48	21.673.328,19	20.928.834,53	1.322.824,79	1.528.030,28	1.447.774,46
Pessoal e Encargos Sociais	61.449.074,20	15.088.927,83	14.989.701,32	14.811.039,66	1.074.484,50	1.293,19	1.293,19
Juros e Encargos da Dívida (XIV)	100.000,00	23.038,74	23.038,74	23.038,74			
Outras Despesas Correntes	36.575.616,98	19.447.244,91	6.660.588,13	6.094.756,13	248.340,29	1.526.737,09	1.446.481,27
Transferências Constitucionais e Legais							
Demais Despesas Correntes	36.575.616,98	19.447.244,91	6.660.588,13	6.094.756,13	248.340,29	1.526.737,09	1.446.481,27
DESPESAS PRIMÁRIAS CORRENTES (XV) = (XIII - XIV)	98.024.691,18	34.536.172,74	21.650.289,45	20.905.795,79	1.322.824,79	1.528.030,28	1.447.774,46
DESPESAS DE CAPITAL (XVI)	9.641.571,84	1.272.194,59	630.164,44	584.968,67	13.686,75	109.718,66	109.718,66
Investimentos	8.841.571,84	921.046,67	279.016,52	233.820,75	13.686,75	109.718,66	109.718,66
Inversões Financeiras							
Concessão de Empréstimos e Financiamentos (XVII)							
Aquisição de Título de Capital já Integralizado (XVIII)							
Aquisição de Título de Crédito (XIX)							
Demais Inversões Financeiras							
Amortização da Dívida (XX)	800.000,00	351.147,92	351.147,92	351.147,92			
DESP. PRIMÁRIAS DE CAPITAL (XXI) = (XVI - XVII - XVIII - XIX - XX)	8.841.571,84	921.046,67	279.016,52	233.820,75	13.686,75	109.718,66	109.718,66
RESERVA DE CONTINGÊNCIA (XXII)	3.096.000,00						
DESPESA PRIMÁRIA TOTAL (XXIII) = (XV + XXI + XXII)	109.962.263,02	35.457.219,41	21.929.305,97	21.139.616,54	1.336.511,54	1.637.748,94	1.557.493,12

RESULTADO PRIMÁRIO - Acima da Linha (XXIV) = [XIIa - (XXIIIa + XXIIIb + XXIIIc)] **8.262.915,56**

META FISCAL PARA O RESULTADO PRIMÁRIO	VALOR CORRENTE
Meta fixada no Anexo de Metas Fiscais da LDO para o exercício de referência	

JUROS NOMINAIS	Até o Período	
	VALOR INCORRIDO	
JUROS, ENCARGOS E VARIAÇÕES MONETÁRIAS ATIVOS (XXV)		1.133.207,26
JUROS, ENCARGOS E VARIAÇÕES MONETÁRIAS PASSIVOS (XXVI)		
RESULTADO NOMINAL - Acima da Linha (XXVII) = XXIV + (XXV - XXVI)		9.396.122,82

MUNICÍPIO DE RIO BANANAL - ES
 RELATÓRIO RESUMIDO DA EXECUÇÃO ORÇAMENTÁRIA
 DEMONSTRATIVO DOS RESULTADOS PRIMÁRIO E NOMINAL
 ORÇAMENTO FISCAL E DA SEGURIDADE SOCIAL
 2º BIMESTRE DE 2022 - MARÇO A ABRIL DE 2022
 RREO - ANEXO 6 (LRF, art 53, inciso III)

STN/SICONFI

Em Reais

META FISCAL PARA O RESULTADO NOMINAL	VALOR CORRENTE
Meta fixada no Anexo de Metas Fiscais da LDO para o exercício de referência	



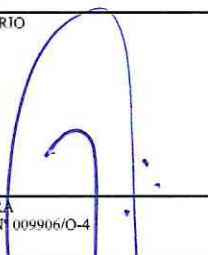
ABAIXO DA LINHA		
CÁLCULO DO RESULTADO NOMINAL	SALDO	
	Em 31/Dez/ 2021 (a)	Até o Período (b)
DÍVIDA CONSOLIDADA (XXVIII)	1.022.026,03	916.972,58
DEDUÇÕES (XXIX)	150.350.576,85	163.182.050,59
Disponibilidade de Caixa	150.350.576,19	163.182.049,93
Disponibilidade de Caixa Bruta	150.762.560,51	163.790.871,19
(-) Restos a Pagar Processados (XXX)	40.869,51	123.866,10
(-) Depósitos Restituíveis e Valores Vinculados	371.114,81	484.955,16
Demais Haveres Financeiros	0,66	0,66
DÍVIDA CONSOLIDADA LÍQUIDA (XXXI) = (XXVIII - XXIX)	(149.328.550,82)	(162.265.078,01)
RESULTADO NOMINAL - Abaixo da Linha (XXXII) = (XXXIa - XXXIb)		12.936.527,19

AJUSTE METODOLÓGICO	Até o Período (b)
VARIAÇÃO SALDO RPP = (XXXIII) = (XXXa - XXXb)	(82.996,59)
RECEITA DE ALIENAÇÃO DE INVESTIMENTOS PERMANENTES (IX)	
PASSIVOS RECONHECIDOS NA DC (XXXIV)	
VARIAÇÃO CAMBIAL (XXXV)	
PAGAMENTO DE PRECATÓRIOS INTEGRANTES DA DC (XXXVI)	
AJUSTES RELATIVOS AO RPPS (XXXVII)	
OUTROS AJUSTES (XXXVIII)	
RESULTADO NOMINAL AJUSTADO - Abaixo da Linha (XXXIX) = (XXXII - XXXII I - IX + XXXIV + XXXV XXXVI + XXXVII + XXXVIII)	13.019.523,78

RESULTADO PRIMÁRIO - Abaixo da Linha (XL) = XXXIX - (XXV - XXVI)	11.886.316,52
--	---------------

INFORMAÇÕES ADICIONAIS	PREVISÃO ORÇAMENTÁRIA
SALDO DE EXERCÍCIOS ANTERIORES	2.902.784,99
Recursos Arrecados em Exercícios Anteriores - RPPS	
Superávit Financeiro Utilizado para Abertura e Reabertura de Créditos Adicionais	2.902.784,99
RESERVA ORÇAMENTÁRIA DO RPPS	

FONTE: Sistema de Administração de Finanças Públicas, Unidade Responsável: Gabinete Do Prefeito, Emissão: 25/05/2022, às 08:53:15

 _____ EDMILSON SANTO ELIZÁRIO PREFEITO MUNICIPAL	 _____ ADRIANO JOSÉ SELESTRINI CONTROLADOR MUNICIPAL
 _____ ALMIR CAPELLINI LAMERA SECRETARIO/CONTADOR CRC/ES Nº 009906/O-4	

MUNICÍPIO DE RIO BANANAL - ES
 RELATÓRIO RESUMIDO DA EXECUÇÃO ORÇAMENTÁRIA
 DEMONSTRATIVO DAS RECEITAS E DESPESAS COM MANUTENÇÃO E DESENVOLVIMENTO DO ENSINO - MDE
 ORÇAMENTO FISCAL E DA SEGURIDADE SOCIAL
 2º BIMESTRE DE 2022 - MARÇO A ABRIL DE 2022
 RREO - ANEXO 8 (LDB, art. 72)

STN/SICONFI

R\$ 1,00

RECEITA RESULTANTE DE IMPOSTOS (Arts. 212 e 212-A da Constituição Federal)

RECEITA RESULTANTE DE IMPOSTOS	PREVISÃO ATUALIZADA (a)	RECEITAS REALIZADAS Até o Bimestre (b)
1 - RECEITA DE IMPOSTOS	4.537.000,00	1.499.742,21
1.1 - Receita Resultante do Imposto sobre a Propriedade Predial e Territorial Urbana - IPTU	655.000,00	20.332,18
1.2 - Receita Resultante do Imposto sobre Transmissão Inter Vivos - ITBI	505.000,00	198.437,69
1.3 - Receita Resultante do Imposto sobre Serviços de Qualquer Natureza - ISS	1.367.000,00	433.833,92
1.4 - Receita Resultante do Imposto de Renda Retido na Fonte - IRRF	2.010.000,00	847.138,42
2 - RECEITA DE TRANSFERÊNCIAS CONSTITUCIONAIS E LEGAIS	56.670.000,00	21.640.591,32
2.1 - Cota-Parte FPM	23.900.000,00	9.132.318,88
2.1.1 - Parcela referente à CF, art. 159, I, alínea b	22.200.000,00	9.132.318,88
2.1.2 - Parcela referente à CF, art. 159, I, alínea d e e	1.700.000,00	
2.2 - Cota-Parte ICMS	30.250.000,00	11.227.106,93
2.3 - Cota-Parte IPI-Exportação	600.000,00	133.516,50
2.4 - Cota-Parte ITR	20.000,00	1.748,18
2.5 - Cota-Parte IPVA	1.900.000,00	1.145.900,83
2.6 - Cota-Parte IOF-Cum		
2.7 - Compensações Financeiras Provenientes de Impostos e Transferências Constitucionais		
3 - TOTAL DA RECEITA RESULTANTE DE IMPOSTOS (1 + 2)	61.207.000,00	23.140.333,53
4 - TOTAL DESTINADO AO FUNDEB - 20% DE ((2.1.1) + (2.2) + (2.3) + (2.4) + (2.5))	10.994.000,00	4.328.182,05
5 - VALOR MÍNIMO A SER APLICADO ALÉM DO VALOR DESTINADO AO FUNDEB - 5% DE ((2.1.1) + (2.2) + (2.3) + (2.4) + (2.5)) + 25% DE ((1.1) + (1.2) + (1.3) + (1.4) + (2.1.2) + (2.6) + (2.7))	4.307.750,00	1.456.965,12

FUNDEB

RECEITAS RECEBIDAS DO FUNDEB NO EXERCÍCIO	PREVISÃO ATUALIZADA (a)	RECEITAS REALIZADAS Até o Bimestre (b)
6 - RECEITAS RECEBIDAS DO FUNDEB	20.675.000,00	7.159.660,08
6.1 - FUNDEB - Impostos e Transferências de Impostos	20.675.000,00	7.159.660,08
6.1.1 - Principal	20.600.000,00	7.128.075,38
6.1.2 - Rendimentos de Aplicação Financeira	75.000,00	31.584,70
6.2 - FUNDEB - Complementação da União - VAAF		
6.2.1 - Principal		
6.2.2 - Rendimentos de Aplicação Financeira		
6.3 - FUNDEB - Complementação da União - VAAT		
6.3.1 - Principal		
6.3.2 - Rendimentos de Aplicação Financeira		
7 - RESULTADO LÍQUIDO DAS TRANSFERÊNCIAS DO FUNDEB (6.1.1 - 4)'	9.606.000,00	2.799.893,33

RECURSOS RECEBIDOS EM EXERCÍCIOS ANTERIORES E NÃO UTILIZADOS (SUPERÁVIT)

VALOR

8 - TOTAL DOS RECURSOS DE SUPERÁVIT	6.206,35
8.1 - SUPERÁVIT DO EXERCÍCIO IMEDIATAMENTE ANTERIOR	6.206,35
8.2 - SUPERÁVIT RESIDUAL DE OUTROS EXERCÍCIOS	

9 - TOTAL DOS RECURSOS DO FUNDEB DISPONÍVEIS PARA UTILIZAÇÃO (6 + 8)	7.165.866,43
---	---------------------

DESPESAS COM RECURSOS DO FUNDEB - (Por Área de Atuação) ⁶	DOTAÇÃO ATUALIZADA (c)	DESPESAS EMPENHADAS Até o Bimestre (d)	DESPESAS LIQUIDADAS Até o Bimestre (e)	DESPESAS PAGAS Até o Bimestre (f)	INSCRITAS EM RESTOS A PAGAR NÃO PROCESSADOS (g)
10 - PROFISSIONAIS DA EDUCAÇÃO BÁSICA	16.530.000,00	2.582.284,48	2.582.284,48	2.579.383,93	
10.1 - Educação Infantil	6.289.970,00	759.232,89	759.232,89	759.232,89	
10.1.1 - Creche	2.148.653,75	259.353,95	259.353,95	259.353,95	
10.1.2 - Pré-escola	4.141.316,25	499.878,94	499.878,94	499.878,94	
10.2 - Ensino Fundamental	10.240.030,00	1.823.051,59	1.823.051,59	1.820.151,04	
11 - OUTRAS DESPESAS	4.145.000,00	2.536.302,32	450.628,46	394.811,62	2.085.673,86
11.1 - Educação Infantil	244.221,00	11.564,14	11.564,14	11.564,14	
11.1.1 - Creche	83.425,89	3.950,31	3.950,31	3.950,31	
11.1.2 - Pré-escola	160.795,11	7.613,83	7.613,83	7.613,83	
11.2 - Ensino Fundamental	3.900.779,00	2.524.738,18	439.064,32	383.247,48	2.085.673,86
12 - TOTAL DAS DESPESAS COM RECURSOS DO FUNDEB (10 + 11)	20.675.000,00	5.118.586,80	3.032.912,94	2.974.195,55	2.085.673,86

INDICADORES DO FUNDEB

DESPESAS CUSTEADAS COM RECEITAS DO FUNDEB RECEBIDAS NO EXERCÍCIO	DESPESAS EMPENHADAS Até o Bimestre (d)	DESPESAS LIQUIDADAS Até o Bimestre (e)	DESPESAS PAGAS Até o Bimestre (f)	INSCRITAS EM RESTOS A PAGAR NÃO PROCESSADOS (g)	INSCRITAS EM RESTOS A PAGAR NÃO PROCESSADOS (SEM DISPONIBILIDADE DE CAIXA) (h)
13 - Total das Despesas do FUNDEB com Profissionais da Educação Básica	3.713.391,94	3.713.391,94	3.496.728,78		
14 - Total das Despesas custeadas com FUNDEB - Impostos e Transferências de Impostos	6.268.055,33	4.494.347,32	4.235.456,22		
15 - Total das Despesas custeadas com FUNDEB - Complementação da União - VAAF					
16 - Total das Despesas custeadas com FUNDEB - Complementação da União - VAAT					
17 - Total das Despesas custeadas com FUNDEB - Complementação da União - VAAT Aplicadas na Educação Infantil					
18 - Total das Despesas custeadas com FUNDEB - Complementação da União - VAAT Aplicadas em Despesa de Capital					

MUNICÍPIO DE RIO BANANAL - ES
RELATÓRIO RESUMIDO DA EXECUÇÃO ORÇAMENTÁRIA
DEMONSTRATIVO DAS RECEITAS E DESPESAS COM MANUTENÇÃO E DESENVOLVIMENTO DO ENSINO - MDE
ORÇAMENTO FISCAL E DA SEGURIDADE SOCIAL
2º BIMESTRE DE 2022 - MARÇO A ABRIL DE 2022
RRFO - ANEXO 8 (LDB, art. 72)

STN/SICONFI

RS 1,00

INDICADORES - Art. 212-A, inciso XI e § 3º - Constituição Federal ²	VALOR EXIGIDO (i)	VALOR APLICADO (j)	VALOR CONSIDERADO APÓS DEDUÇÕES (k)	% APLICADO (l)
19- Mínimo de 70% do FUNDEB na Remuneração dos Profissionais da Educação Básica	5.011.762,06	3.713.391,94	3.713.391,94	51,87
20 - Percentual de 50% da Complementação da União ao FUNDEB (VAAT) na Educação Infantil				
21- Mínimo de 15% da Complementação da União ao FUNDEB - VAAT em Despesas de Capital				

INDICADOR - Art.25, § 3º - Lei nº 14.113, de 2020 - (Máximo de 10% de Superávit) ³	VALOR MÁXIMO PERMITIDO (m)	VALOR NÃO APLICADO (n)	VALOR NÃO APLICADO APÓS AJUSTE (o)	% NÃO APLICADO (p)
22- Total da Receita Recebida e não Aplicada no Exercício	715.966,01	2.665.317,76	2.665.317,76	37,23

INDICADOR - Art.25, § 3º - Lei nº 14.113, de 2020 - (Aplicação do Superávit de Exercício Anterior) ³	VALOR DE SUPERÁVIT PERMITIDO NO EXERCÍCIO ANTERIOR (q)	VALOR NÃO APLICADO NO EXERCÍCIO ANTERIOR (r)	VALOR DE SUPERÁVIT APLICADO ATÉ O PRIMEIRO QUADRIMESTRE (s)	VALOR DE SUPERÁVIT APLICADO ATÉ O PRIMEIRO QUADRIMESTRE QUE INTEGRARÁ O LIMITE CONSTITUCIONAL (t)	VALOR APLICADO APÓS O PRIMEIRO QUADRIMESTRE (u)	VALOR NÃO APLICADO (v)
23- Total das Despesas custeadas com Superávit do FUNDEB	1.925.149,96	(473.787,62)				(473.787,62)
23.1- Total das Despesas custeadas com FUNDEB - Impostos e Transferências de Impostos	1.925.149,96	(473.787,62)				(473.787,62)
23.2- Total das Despesas custeadas com FUNDEB - Complementação da União (VAAT + VAAF)						

DESPESAS COM MANUTENÇÃO E DESENVOLVIMENTO DO ENSINO - MDE - CUSTEADAS COM RECEITAS DE IMPOSTOS (EXCETO FUNDEB)

DESPESAS COM AÇÕES TÍPICAS DE MDE - RECEITAS DE IMPOSTOS - EXCETO FUNDEB (Por Área de Atuação) ⁶	DOTAÇÃO ATUALIZADA (c)	DESPESAS EMPENHADAS Até o Bimestre (d)	DESPESAS LIQUIDADAS Até o Bimestre (e)	DESPESAS PAGAS Até o Bimestre (f)	INSCRITAS EM RESTOS A PAGAR NÃO PROCESSADOS (g)
24- EDUCAÇÃO INFANTIL	1.811.611,00	410.711,12	245.567,92	245.567,92	165.143,20
24.1- Creche	615.943,27	140.298,93	83.886,02	83.886,02	56.412,91
24.2- Pré-escola	1.195.667,73	270.412,19	161.681,90	161.681,90	108.730,29
25- ENSINO FUNDAMENTAL	7.983.500,00	3.503.374,46	1.351.969,83	1.333.938,74	2.151.404,63
26- TOTAL DAS DESPESAS COM AÇÕES TÍPICAS DE MDE (24 + 25)	9.795.111,00	3.914.085,58	1.597.537,75	1.579.506,66	2.316.547,83

APURAÇÃO DAS DESPESAS PARA FINS DE LIMITE MÍNIMO CONSTITUCIONAL

	VALOR
27- TOTAL DAS DESPESAS DE MDE CUSTEADAS COM RECURSOS DE IMPOSTOS (FUNDEB E RECEITA DE IMPOSTOS) = (L14(d ou e) + L26(d ou e) + L23.1(t))	6.091.880,07
28 (-) RESULTADO LÍQUIDO DAS TRANSFERÊNCIAS DO FUNDEB = (L7)	2.799.893,33
29 (-) RESTOS A PAGAR NÃO PROCESSADOS INSCRITOS NO EXERCÍCIO SEM DISPONIBILIDADE FINANCEIRA DE RECURSOS DO FUNDEB IMPOSTOS ⁴ = (L14h)	
30 (-) RESTOS A PAGAR NÃO PROCESSADOS INSCRITOS NO EXERCÍCIO SEM DISPONIBILIDADE FINANCEIRA DE RECURSOS DE IMPOSTOS ⁴ e 7	
31 (-) CANCELAMENTO, NO EXERCÍCIO, DE RESTOS A PAGAR INSCRITOS COM DISPONIBILIDADE FINANCEIRA DE RECURSOS DE IMPOSTOS VINCULADOS AO ENSINO = (L34.1(ac) + L34.2(ac))	
32- TOTAL DAS DESPESAS PARA FINS DE LIMITE (27 - (28 + 29 + 30 + 31))	3.291.986,74

APURAÇÃO DO LIMITE MÍNIMO CONSTITUCIONAL² e 5

	VALOR EXIGIDO (x)	VALOR APLICADO (w)	% APLICADO (y)
33- APLICAÇÃO EM MDE SOBRE A RECEITA RESULTANTE DE IMPOSTOS	5.785.083,38	3.291.986,74	14,23

RESTOS A PAGAR INSCRITOS EM EXERCÍCIOS ANTERIORES COM DISPONIBILIDADE FINANCEIRA DE RECURSOS DE IMPOSTOS E DO FUNDEB⁸

	SALDO INICIAL (z)	RP LIQUIDADOS (aa)	RP PAGOS (ab)	RP CANCELADOS (ac)	SALDO FINAL (ad)
34- RESTOS A PAGAR DE DESPESAS COM MDE	303.864,86	71.184,78	52.710,06		251.154,80
34.1 - Executadas com Recursos de Impostos e Transferências de Impostos	303.864,86	71.184,78	52.710,06		251.154,80
34.2 - Executadas com Recursos do FUNDEB - Impostos					
34.3 - Executadas com Recursos do FUNDEB - Complementação da União (VAAT + VAAF)					

OUTRAS INFORMAÇÕES PARA CONTROLE

RECEITAS ADICIONAIS PARA FINANCIAMENTO DO ENSINO	PREVISÃO ATUALIZADA (a)	RECEITAS REALIZADAS Até o Bimestre (b)
35- RECEITA DE TRANSFERÊNCIAS DO FNDE (INCLUINDO RENDIMENTOS DE APLICAÇÃO FINANCEIRA)	1.660.000,00	402.625,09
35.1 - Salário-Educação	850.000,00	348.503,15
35.2 - PDDE	25.000,00	12.130,97
35.3 - PNAE	440.000,00	31.023,07
35.4 - PNATE	345.000,00	10.967,90
35.5 - Outras Transferências do FNDE		
36- RECEITA DE TRANSFERÊNCIAS DE CONVÊNIO		
37- RECEITA DE ROYALTIES DESTINADOS À EDUCAÇÃO		
38- RECEITA DE OPERAÇÕES DE CRÉDITO VINCULADAS À EDUCAÇÃO		
39 - OUTRAS RECEITAS PARA FINANCIAMENTO DO ENSINO	1.100.000,00	266.094,77
40- TOTAL DAS RECEITAS ADICIONAIS PARA FINANCIAMENTO DO ENSINO = (35 + 36 + 37 + 38 + 39)	2.760.000,00	668.719,86

MUNICÍPIO DE RIO BANANAL - ES
 RELATÓRIO RESUMIDO DA EXECUÇÃO ORÇAMENTÁRIA
 DEMONSTRATIVO DAS RECEITAS E DESPESAS COM MANUTENÇÃO E DESENVOLVIMENTO DO ENSINO - MDE
 ORÇAMENTO FISCAL E DA SEGURIDADE SOCIAL
 2º BIMESTRE DE 2022 - MARÇO A ABRIL DE 2022
 RREO - ANEXO 8 (LDB, art. 72)

STN/SICONFI


R\$ 1,00

DESPESAS CUSTEADAS COM RECEITAS ADICIONAIS PARA FINANCIAMENTO DO ENSINO (Por Área de Atuação)	DOTAÇÃO ATUALIZADA (e)	DESPESAS EMPENHADAS Até o Bimestre (d)	DESPESAS LIQUIDADAS Até o Bimestre (e)	DESPESAS PAGAS Até o Bimestre (f)	INSCRITAS EM RESTOS A PAGAR NÃO PROCESSADOS (g)
41- EDUCAÇÃO INFANTIL	739.307,66	101.307,39	18.425,96	18.425,96	82.881,43
41.1- Creche	245.440,36	31.491,14	5.727,66	5.727,66	25.763,48
41.2- Pré-escola	493.867,30	69.816,25	12.698,30	12.698,30	57.117,95
42- ENSINO FUNDAMENTAL	3.901.486,12	725.926,67	125.392,72	125.392,72	600.533,95
43- ENSINO MÉDIO					
44- ENSINO SUPERIOR	800.000,00				
45- ENSINO PROFISSIONAL NÃO INTEGRADO AO ENSINO REGULAR					
46- TOTAL DAS DESPESAS CUSTEADAS COM RECEITAS ADICIONAIS PARA FINANCIAMENTO DO ENSINO (41 + 42 + 43 + 44 + 45)	5.440.793,78	827.234,06	143.818,68	143.818,68	683.415,38


TOTAL GERAL DAS DESPESAS COM EDUCAÇÃO	DOTAÇÃO ATUALIZADA (e)	DESPESAS EMPENHADAS Até o Bimestre (d)	DESPESAS LIQUIDADAS Até o Bimestre (e)	DESPESAS PAGAS Até o Bimestre (f)	INSCRITAS EM RESTOS A PAGAR NÃO PROCESSADOS (g)
47- TOTAL GERAL DAS DESPESAS COM EDUCAÇÃO (12 + 26 + 46)	37.611.904,78	12.159.404,27	7.100.578,39	6.626.626,78	
47.1- Despesas Correntes	35.997.175,78	12.159.404,27	7.100.578,39	6.626.626,78	
47.1.1- Pessoal Ativo	22.042.253,00	5.303.667,45	5.303.667,45	5.003.486,74	
47.1.2- Pessoal Inativo					
47.1.3- Transferências às instituições comunitárias, confessionais ou filantrópicas sem fins lucrativos	319.000,00				
47.1.4- Outras Despesas Correntes	13.635.922,78	6.855.740,82	1.796.914,94	1.623.140,04	
47.2- Despesas de Capital	1.614.729,00				
47.2.1- Transferências às instituições comunitárias, confessionais ou filantrópicas sem fins lucrativos					
47.2.2- Outras Despesas de Capital	1.614.729,00				

CONTROLE DA DISPONIBILIDADE FINANCEIRA E CONCILIAÇÃO BANCÁRIA	FUNDEB (ae)	SALÁRIO EDUCAÇÃO (af)
48- DISPONIBILIDADE FINANCEIRA EM 31 DE DEZEMBRO DE 2021		1.353.170,53
49- (+) INGRESSO DE RECURSOS ATÉ O BIMESTRE (orçamentário)		7.159.660,08
50- (-) PAGAMENTOS EFETUADOS ATÉ O BIMESTRE (orçamentário e restos a pagar)		5.309.940,72
51- (=) DISPONIBILIDADE FINANCEIRA ATÉ O BIMESTRE		3.202.889,89
52- (+) AJUSTES POSITIVOS (RETENÇÕES E OUTROS VALORES EXTRAORÇAMENTÁRIOS)		
53- (-) AJUSTES NEGATIVOS (OUTROS VALORES EXTRAORÇAMENTÁRIOS)		
54- (=) SALDO FINANCEIRO CONCILIADO (Saldo Bancário)		3.202.889,89

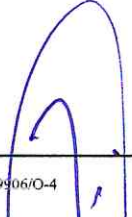
FONTE: Sistema de Administração de Finanças Públicas, Unidade Responsável: Gabinete Do Prefeito. Emissão: 25/05/2022, às 08:25:32



 EDMILSON SANTO ELIZÁRIO
 PREFEITO MUNICIPAL



 ADRIANO JOSÉ SFLESTRINI
 CONTROLADOR MUNICIPAL



 ALMIR CAPELINI LAMERA
 SECRETARIO/CONTADOR CRC/ES Nº 009906/O-4

MUNICÍPIO DE RIO BANANAL - ES
RELATÓRIO RESUMIDO DA EXECUÇÃO ORÇAMENTÁRIA
DEMONSTRATIVO DAS RECEITAS E DESPESAS COM AÇÕES E SERVIÇOS PÚBLICOS DE SAÚDE
ORÇAMENTO FISCAL E DA SEGURIDADE SOCIAL
2º BIMESTRE DE 2022 - MARÇO A ABRIL DE 2022
RREO- ANEXO XII (LC nº 141/2012 art.35)

STN/SICONFI

1,00

RECEITAS RESULTANTES DE IMPOSTOS E TRANSFERÊNCIAS CONSTITUCIONAIS E LEGAIS	PREVISÃO INICIAL	PREVISÃO ATUALIZADA (a)	RECEITAS REALIZADAS	
			Até o Bimestre (b)	% (b/a) x 100
RECEITA DE IMPOSTOS (I)	4.537.000,00	4.537.000,00	1.499.742,21	33,06
Receita Resultante do Imposto Predial e Territorial Urbano - IPTU	655.000,00	655.000,00	20.332,18	3,10
IPTU	500.000,00	500.000,00	1.301,81	0,26
Multas, Juros de Mora, Dívida Ativa e Outros Encargos do IPTU	155.000,00	155.000,00	19.030,37	12,28
Receita Resultante do Imposto sobre Serviços de Qualquer Natureza - ITBI	505.000,00	505.000,00	198.437,69	39,29
ITBI	500.000,00	500.000,00	198.437,69	39,69
Multas, Juros de Mora, Dívida Ativa e Outros Encargos do ITBI	5.000,00	5.000,00		
Receita Resultante do Imposto sobre Serviços de Qualquer Natureza - ISS	1.367.000,00	1.367.000,00	433.833,92	31,74
ISS	1.350.000,00	1.350.000,00	433.366,90	32,10
Multas, Juros de Mora, Dívida Ativa e Outros Encargos do ISS	17.000,00	17.000,00	467,02	2,75
Receita Resultante do Imposto sobre a Renda e Provenientes de Qualquer Natureza Retido na Fonte - IRRF	2.010.000,00	2.010.000,00	847.138,42	42,15
RECEITA DE TRANSFERÊNCIAS CONSTITUCIONAIS E LEGAIS (II)	54.980.000,00	54.980.000,00	21.640.591,32	39,36
Cota-Parte FPM	22.200.000,00	22.200.000,00	9.132.318,88	41,14
Cota-Parte ITR	20.000,00	20.000,00	1.748,18	8,74
Cota-Parte IPVA	1.900.000,00	1.900.000,00	1.145.900,83	60,31
Cota-Parte ICMS	30.250.000,00	30.250.000,00	11.227.106,93	37,11
Cota-Parte IPI - Exportação	600.000,00	600.000,00	133.516,50	22,25
Compensações Financeiras Provenientes de Impostos e Transferências Constitucionais	10.000,00	10.000,00		
Desoneração ICMS (LC 87/96)	10.000,00	10.000,00		
Outras				
TOTAL DAS RECEITAS RESULTANTES DE IMPOSTOS E TRANSFERÊNCIAS CONSTITUCIONAIS E LEGAIS - (II) + (I) = (II)	59.517.000,00	59.517.000,00	23.140.333,53	38,88

DESPESAS COM AÇÕES E SERVIÇOS PÚBLICOS DE SAÚDE (ASPS) - POR SUBFUNÇÃO E CATEGORIA ECONÔMICA COMPUTADAS NO CÁLCULO DO MÍNIMO	DOTAÇÃO INICIAL	DOTAÇÃO ATUALIZADA (c)	DESP EMPENHADAS		DESP LIQUIDADAS		DESP PAGAS	
			Até o Bimestre (d)	% (d/c)x100	Até o Bimestre (e)	% (e/c)x100	Até o Bimestre (f)	% (f/c)x100
ATENÇÃO BÁSICA (IV)	6.822.140,00	6.908.134,56	2.508.708,31	36,32	2.165.123,81	31,34	1.986.437,92	28,76
Despesas Correntes	6.821.130,00	6.844.091,85	2.508.708,31	36,66	2.165.123,81	31,63	1.986.437,92	29,02
Despesas de Capital	1.010,00	64.042,71						
ASSISTÊNCIA HOSPITALAR E AMBULATORIAL (V)	6.262.413,00	6.514.764,88	3.305.731,10	50,74	2.143.355,57	32,90	1.967.190,45	30,20
Despesas Correntes	6.255.023,00	6.255.023,00	3.226.336,28	51,58	2.091.783,98	33,44	1.935.380,38	30,94
Despesas de Capital	7.390,00	259.741,88	79.394,82	30,57	51.571,59	19,85	31.810,07	12,25
SUORTE PROFILÁTICO E TERAPÊUTICO (VI)	100.020,00	119.964,97						
Despesas Correntes	100.010,00	83.510,00						
Despesas de Capital	10,00	36.454,97						
VIGILÂNCIA SANITÁRIA (VII)	3.000,00	3.000,00						
Despesas Correntes								
Despesas de Capital	3.000,00	3.000,00						
VIGILÂNCIA EPIDEMIOLÓGICA (VIII)	49.020,00	39.349,28	22.040,00	56,01	5.848,00	14,86	3.824,00	9,72
Despesas Correntes	44.010,00	36.339,28	22.040,00	60,65	5.848,00	16,09	3.824,00	10,52
Despesas de Capital	5.010,00	3.010,00						
ALIMENTAÇÃO E NUTRIÇÃO (IX)								
Despesas Correntes								
Despesas de Capital								
OUTRAS SUBFUNÇÕES (X)	2.357.357,00	2.360.695,87	916.741,69	38,84	712.938,23	30,20	640.790,50	27,15
Despesas Correntes	2.355.337,00	2.358.585,87	916.741,69	38,87	712.938,23	30,23	640.790,50	27,17
Despesas de Capital	2.020,00	2.020,00						
TOTAL (XI) = (IV + V + VI + VII + VIII + IX + X)	15.591.950,00	15.945.819,56	6.753.221,10	42,35	5.027.265,61	31,53	4.598.247,87	28,84

APURAÇÃO DO CUMPRIMENTO DO LIMITE MÍNIMO PARA APLICAÇÃO EM ASPS	DESPESAS EMPENHADAS (d)	DESPESAS LIQUIDADAS (d)	DESPESAS PAGAS (d)
Total das Despesas com ASPS (XII) = (XI)	6.753.221,10	5.027.265,61	4.598.247,87
(-) Restos a Pagar Não Processados Inscritos Indevidamente no Exercício sem Disponibilidade Financeira (XIII)			
(-) Despesas Custeadas com Recursos Vinculados à Parcela do Percentual Mínimo que não foi Aplicada em ASPS em Exercícios Anteriores (XIV)			
(-) Despesas Custeadas com Disponibilidade de Caixa Vinculada aos Restos a Pagar Cancelados (XV)			
(=) VALOR APLICADO EM ASPS (XVI) = (XII - XIII - XIV - XV)	6.753.221,10	5.027.265,61	4.598.247,87
Despesa Mínima a ser Aplicada em ASPS (XVII) = (III) x 15% (LC 141/2012)			3.471.050,03
Despesa Mínima a ser Aplicada em ASPS (XVII) = (III) x % (Lei Orgânica Municipal)			
Diferença entre o Valor Aplicado e a Despesa Mínima a ser Aplicada (XVIII) = (XVI (d ou e) - XVII)	3.282.171,07	1.556.215,58	1.127.197,84
Limite não Cumprido (XIX) = (XVIII) (Quando valor for inferior a zero)			
PERCENTUAL DA RECEITA DE IMPOSTOS E TRANSFERÊNCIAS CONSTITUCIONAIS E LEGAIS APLICADO EM ASPS (XVI / III) x 100 (Mínimo de 15% conforme LC nº 141/2012 ou % da Lei Orgânica Municipal)	29,18	21,73	

CONTROLE DO VALOR REFERENTE AO PERCENTUAL MÍNIMO NÃO CUMPRIDO EM EXERCÍCIOS ANTERIORES PARA FINS DE APLICAÇÃO DOS RECURSOS VINCULADOS CONFORME ARTIGOS 25 E 26 DA LC 141/2012 LIMITE	LIMITE NÃO CUMPRIDO				
	Saldo Inicial (no exercício atual) (h)	Despesas Custeadas no Exercício de Referência			Saldo Final (não aplicado) (i) = (h - (j ou k))
		Empenhadas (j)	Liquidadas (l)	Pagas (k)	
Diferença de limite não cumprido em 2021 (saldo final = XIX)					
Diferença de limite não cumprido em 2020 (saldo inicial igual ao saldo final do demonstrativo do exercício anterior)					
Diferença de limite não cumprido em Exercícios Anteriores (saldo inicial igual ao saldo final do demonstrativo do exercício anterior)					
TOTAL DA DIFERENÇA DE LIMITE NÃO CUMPRIDO EM EXERCÍCIOS ANTERIORES (XX)					

MUNICÍPIO DE RIO BANANAL - ES
RELATÓRIO RESUMIDO DA EXECUÇÃO ORÇAMENTÁRIA
DEMONSTRATIVO DAS RECEITAS E DESPESAS COM AÇÕES E SERVIÇOS PÚBLICOS DE SAÚDE
ORÇAMENTO FISCAL E DA SEGURIDADE SOCIAL
2º BIMESTRE DE 2022 - MARÇO A ABRIL DE 2022
RREO - ANEXO XII (LC nº 141/2012 art.35)

1,00

EXECUÇÃO DE RESTOS A PAGAR

EXERCÍCIO DO EMPENHO*	Valor Mínimo para aplicação em ASPS (m)	Valor aplicado em ASPS no (n)	Valor aplicado além do limite (o) = (n - m), se < 0, então (o) = 0	Total inscrito em RP no exercício (p)	RPNP Inscritos Indevidamente no Exercício sem Disponibilidade Financeira (q = (XIII d))	Valor inscrito em RP considerado no Limite (r) = (p - (o + q)) se < 0, então (r) = (0)	Total de RP pagos (s)	Total de RP a pagar (t)	Total de RP cancelados ou prescritos (u)	Diferença entre o valor aplicado além do limite e o total de RP (v) = ((o + q) - u)
Empenhos de 2022 (regra nova)										
Empenhos de 2021 (regra nova)										
Empenhos de 2020										
Empenhos de 2019										
Empenhos de 2018 e anteriores										

TOTAL DOS RESTOS A PAGAR CANCELADOS OU PRESCRITOS ATÉ O FINAL DO EXERCÍCIO ATUAL QUE AFETARAM O CUMPRIMENTO DO LIMITE (XXI) (soma dos saldos negativos da coluna "v")	
TOTAL DOS RESTOS A PAGAR CANCELADOS OU PRESCRITOS ATÉ O FINAL DO EXERCÍCIO ANTERIOR QUE AFETARAM O CUMPRIMENTO DO LIMITE (XXII) (valor informado no demonstrativo do exercício anterior)	
TOTAL DOS RESTOS A PAGAR CANCELADOS OU PRESCRITOS NO EXERCÍCIO ATUAL QUE AFETARAM O CUMPRIMENTO DO LIMITE (XXIII) = (XXI - XXII) (Artigo 24 § 1º e 2º da LC 141/2012)	

CONTROLE DE RESTOS A PAGAR CANCELADOS OU PRESCRITOS CONSIDERADOS PARA FINS DE APLICAÇÃO DA DISPONIBILIDADE DE CAIXA CONFORME ARTIGO 24§ 1º e 2º DA LC 141/2012 RESTOS	RESTOS A PAGAR CANCELADOS OU PRESCRITOS			Saldo Final (não aplicado) ¹ (aa) = (w - (x ou y))
	Saldo Inicial (w)	Despesas Custeadas no Exercício de Referência		
		Empenhadas (x)	Liquidadas (y)	
Restos a pagar cancelados ou prescritos em 2021 a serem compensados (XXIV) (saldo inicial = XXIII)				
Restos a pagar cancelados ou prescritos em 2020 a serem compensados (XXV) (saldo inicial igual ao saldo final do demonstrativo do exercício anterior)				
Restos a pagar cancelados ou prescritos em exercícios anteriores a serem compensados (XXVI) (saldo inicial igual ao saldo final do demonstrativo do exercício anterior)				
TOTAL DE RESTOS A PAGAR CANCELADOS OU PRESCRITOS A COMPENSAR (XXVII)				

RECEITAS ADICIONAIS PARA O FINANCIAMENTO DA SAÚDE NÃO COMPUTADAS NO CÁLCULO DO MÍNIMO	PREVISÃO INICIAL	PREVISÃO ATUALIZADA (a)	RECEITAS REALIZADAS	
			Até o Bimestre (b)	% (b/a) x 100
RECEITAS DE TRANSFERÊNCIAS PARA A SAÚDE (XXVIII)	5.506.500,00	5.506.500,00	1.552.285,50	28,19
Provenientes da União	5.300.000,00	5.300.000,00	1.447.628,62	27,31
Provenientes dos Estados	206.500,00	206.500,00	104.656,88	50,68
Provenientes de Outros Municípios				
RECEITA DE OPERAÇÕES DE CRÉDITO INTERNAS E EXTERNAS VINCULADAS A SAÚDE (XXIX)				
OUTRAS RECEITAS (XXX)	27.650,00	27.650,00	141.098,52	510,30
TOTAL DAS RECEITAS ADICIONAIS PARA FINANCIAMENTO DA SAÚDE (XXXI) = (XXVIII + XXIX + XXX)	5.534.150,00	5.534.150,00	1.693.384,02	30,60

DESPESAS COM SAÚDE NÃO COMPUTADAS NO CÁLCULO DO MÍNIMO	DOTAÇÃO INICIAL	DOTAÇÃO ATUALIZADA (c)	DESP. EMPENHADAS		DESP. LIQUIDADAS		DESP. PAGAS	
			Até o Bimestre (d)	% (d/c)x100	Até o Bimestre (e)	% (e/c)x100	Até o Bimestre (f)	% (f/c)x100
			ATENÇÃO BÁSICA (XXXII)	2.592.740,00	3.154.797,65	860.184,72	27,27	660.061,70
Despesas Correntes	2.590.840,00	2.661.591,83	807.702,81	30,35	609.360,69	22,89	589.726,86	22,16
Despesas de Capital	1.900,00	493.205,82	52.481,91	10,64	50.701,01	10,28	27.166,76	5,51
ASSISTÊNCIA HOSPITALAR E AMBULATORIAL (XXXIII)	1.246.030,00	1.815.872,24	1.404.865,24	77,37	324.743,22	17,88	314.475,12	17,32
Despesas Correntes	1.246.030,00	1.504.872,24	1.093.865,24	72,69	324.743,22	21,58	314.475,12	20,90
Despesas de Capital		311.000,00	311.000,00	100,00				
SUORTE PROFILÁTICO E TERAPÊUTICO (XXXIV)	181.500,00	217.958,13	59.949,10	27,50	37.259,40	17,09	36.985,98	16,97
Despesas Correntes	181.500,00	188.853,00	59.949,10	31,74	37.259,40	19,73	36.985,98	19,58
Despesas de Capital		29.105,13						
VIGILÂNCIA SANITÁRIA (XXXV)	12.000,00	12.000,00						
Despesas Correntes	12.000,00	12.000,00						
Despesas de Capital								
VIGILÂNCIA EPIDEMIOLÓGICA (XXXVI)	448.810,00	484.461,74	120.022,83	24,77	112.307,79	23,18	105.610,16	21,80
Despesas Correntes	448.650,00	465.311,74	120.022,83	25,57	112.307,79	23,93	105.610,16	22,50
Despesas de Capital	150,00	15.150,00						
ALIMENTAÇÃO E NUTRIÇÃO (XXXVII)								
Despesas Correntes								
Despesas de Capital								
OUTRAS SUBFUNÇÕES (XXXVIII)	1.855.520,00	2.271.749,91	1.379.850,20	60,74	252.410,85	11,11	252.410,85	11,11
Despesas Correntes	1.055.470,00	1.770.962,40	1.379.850,20	77,92	252.410,85	14,25	252.410,85	14,25
Despesas de Capital	800.050,00	500.787,51						
TOTAL DAS DESPESAS NÃO COMPUTADAS NO CÁLCULO DO MÍNIMO (XXXIX) = (XXXII + XXXIII + XXXIV + XXXV + XXXVI + XXXVII + XXXVIII)	6.336.600,00	7.956.839,67	3.824.872,09	48,07	1.386.782,96	17,43	1.326.375,73	16,67

DESPESAS TOTAIS COM SAÚDE EXECUTADAS COM RECURSOS PRÓPRIOS E COM RECURSOS TRANSFERIDOS DE OUTROS ENTES	DOTAÇÃO INICIAL	DOTAÇÃO ATUALIZADA (c)	DESP. EMPENHADAS		DESP. LIQUIDADAS		DESP. PAGAS	
			Até o Bimestre (d)	% (d/c)x100	Até o Bimestre (e)	% (e/c)x100	Até o Bimestre (f)	(f/c)x100
ATENÇÃO BÁSICA (XL) = (IV + XXXII)	9.414.880,00	10.062.932,21	3.368.893,03	31,85	2.825.185,51	44,05	2.603.331,54	43,94
ASSISTÊNCIA HOSPITALAR E AMBULATORIAL (XLI) = (V + XXXIII)	7.508.443,00	8.330.637,12	4.710.596,34	44,53	2.468.098,79	38,48	2.281.665,57	38,51
SUORTE PROFILÁTICO E TERAPÊUTICO (XLII) = (VI + XXXIV)	281.520,00	337.923,10	59.949,10	0,57	37.259,40	0,58	36.985,98	0,62
VIGILÂNCIA SANITÁRIA (XLIII) = (VII + XXXV)	15.000,00	15.000,00						
VIGILÂNCIA EPIDEMIOLÓGICA (XLIV) = (VIII + XXXVI)	497.830,00	523.811,02	142.062,83	1,34	118.155,79	1,84	109.434,16	1,85
ALIMENTAÇÃO E NUTRIÇÃO (XLV) = (IX + XXXVII)								
OUTRAS SUBFUNÇÕES (XLVI) = (X + XXXVIII)	4.212.877,00	4.632.355,78	2.296.491,89	21,71	965.349,08	15,05	893.201,35	15,08
TOTAL DAS DESPESAS COM SAÚDE (XLVII) = (XI + XXXIX)	21.930.550,00	23.902.659,23	10.578.093,19	100,00	6.414.048,57	100,00	5.924.618,60	100,00
(c) Despesas executadas com recursos provenientes das transferências de recursos de outros entes ²	6.336.200,00	7.929.177,00	3.824.872,09	48,24	1.386.782,96	17,49	1.326.375,73	16,73
TOTAL DAS DESPESAS EXECUTADAS COM RECURSOS PRÓPRIOS (XLVIII)	15.594.350,00	15.973.482,23	6.753.221,10	42,28	5.027.265,61	31,47	4.598.242,87	28,79

FONTE: Sistema de Administração de Finanças Públicas, Unidade Responsável: Gabinete Do Prefeito. Emissão: 25/05/2022, às 08:35:47

MUNICIPIO DE RIO BANANAL - ES
RELATÓRIO RESUMIDO DA EXECUÇÃO ORÇAMENTÁRIA
DEMONSTRATIVO DAS RECEITAS E DESPESAS COM AÇÕES E SERVIÇOS PÚBLICOS DE SAÚDE
ORÇAMENTO FISCAL E DA SEGURIDADE SOCIAL
2º BIMESTRE DE 2022 - MARÇO A ABRIL DE 2022
RREO- ANEXO XII (LC nº 141/2012 art.35)


1,00



EDMILSON SANTO ELIZÁRIO
PREFEITO MUNICIPAL



ADRIANO JOSÉ SELÉSTRINI
CONTROLADOR MUNICIPAL



ALMIR CAPELINI LAMERA
SECRETÁRIO/CONTADOR CRC/ES Nº 099906/O-4